

Consiglio
Provinciale
Consulenti del
Lavoro
di Napoli

Assemblea degli iscritti
per l'approvazione
del conto consuntivo
dell'esercizio finanziario 2023

Napoli 25/06/2024

Ordine dei Consulenti del Lavoro Consiglio Provinciale di Napoli

Via A. De Gasperi, 55 – 80133 Napoli – Tel. 081/551.85.66

Sito web: www.ordinecdlna.it E-mail: cpo.napoli@consulentidellavoro.it Pec: ordine.napoli@consulentidellavoropec.it

BILANCIO DI PREVISIONE ANNO 2023

Approvato dall'Assemblea degli iscritti il 21/12/22

ANNO 2023		PREVENTIVO FINANZIARIO GESTIONALE - ENTRATE			
		Residui presunti finali dell'anno 2022	Previsioni iniziali dell'anno 2022	Variazioni	Previsioni di competenza per l'anno 2023
<i>Avanzo iniziale di amministrazione presunto</i>			423.772,59		448.026,11
01	001 0010 Contributi iscritti all'Albo		233.660,00	-2.100,00	231.560,00
01	001 0020 Contributi iscritti all'STP		2.660,00	280,00	2.940,00
01	001 0030 Contributi nuovi iscritti		1.808,00		1.808,00
01	001 0040 Contributi praticanti		31.055,00	-345,00	30.710,00
01	001 0050 Contributi una tantum nuovi praticanti		6.000,00	1.000,00	7.000,00
01	001 0060 Maggiorazioni ed interessi per ritardato versamento contributi		4.000,00		4.000,00
01	001 CONTRIBUTI A CARICO DEGLI ISCRITTI		279.183,00	-1.165,00	278.018,00
01	002 0010 Diritti per opinamento parcelle		1.500,00		1.500,00
01	002 0020 Diritti per rilascio certificati		750,00		750,00
01	002 0030 Proventi da gestione servizi		17.035,00	-5.165,00	11.870,00
01	002 0060 Diritti di segreteria certificazione rapporti di lavoro		1.000,00		1.000,00
01	002 0070 Proventi vari		100,00		100,00
01	002 0080 Entrate per sponsorizzazioni		20.000,00		20.000,00
01	002 ENTRATE DERIVANTI DALLA VENDITA DI BENI E DALLA PRESTAZIONE DI SERVIZI		40.385,00	-5.165,00	35.220,00
01	003 0020 Interessi attivi su conti correnti bancari		2.000,00	-500,00	1.500,00
01	003 0100 Entrate per affitto locali e attrezzature		750,00		750,00
01	003 REDDITI E PROVENTI PATRIMONIALI		2.750,00	-500,00	2.250,00
01	004 0010 Recupero e rimborsi diversi		500,00		500,00
01	004 POSTE CORRETTIVE E COMPENSATIVE DI SPESE CORRENTI		500,00		500,00
01	TITOLO I - ENTRATE CORRENTI		322.818,00	-6.830,00	315.988,00
03	001 0010 Ritenute erariali sui redditi di lavoro dipendente		12.000,00	3.000,00	15.000,00
03	001 0020 Ritenute erariali sui redditi di lavoro autonomo		15.000,00	2.000,00	17.000,00
03	001 0030 IVA Split Payment		15.000,00		15.000,00
03	001 0040 Ritenute previdenziali e assistenziali dipendenti		16.000,00	9.000,00	25.000,00
03	001 0120 Quote di competenza del Consiglio Nazionale		6.650,00		6.650,00
03	001 0210 Contributi degli iscritti di competenza esercizi successivi		500,00		500,00
03	001 0230 Partite in sospeso		100,00		100,00
03	001 ENTRATE AVENTI NATURA DI PARTITE DI GIRO		65.250,00	14.000,00	79.250,00
03	TITOLO III - PARTITE DI GIRO		65.250,00	14.000,00	79.250,00

ANNO 2023		PREVENTIVO FINANZIARIO GESTIONALE - ENTRATE			
	Residui presunti finali dell'anno 2022	Previsioni iniziali dell'anno 2022	Variazioni	Previsioni di competenza per l'anno 2023	
<i>Riepilogo Complessivo dei Titoli</i>					
TITOLO I - ENTRATE CORRENTI		322.818,00	-6.830,00	315.988,00	
TITOLO II - ENTRATE IN CONTO CAPITALE					
TITOLO III - PARTITE DI GIRO		65.250,00	14.000,00	79.250,00	
Totale		388.068,00	7.170,00	395.238,00	
TOTALE ENTRATE		388.068,00	7.170,00	395.238,00	
Utilizzo dell'avanzo di amministrazione iniziale presunto		33.082,00		91.362,00	
TOTALE GENERALE		421.150,00	7.170,00	486.600,00	

ANNO 2023		PREVENTIVO FINANZIARIO GESTIONALE - USCITE			
		Residui presunti finali dell'anno 2022	Previsioni iniziali dell'anno 2022	Variazioni	Previsioni di competenza per l'anno 2023
11 001 0010	Compensi, indennità e rimborsi ai Consiglieri		26.000,00	6.000,00	32.000,00
11 001 0020	Compensi, indennità e rimborsi alla Presidenza		11.000,00	1.000,00	12.000,00
11 001 0030	Compensi, indennità e rimborsi al Collegio dei Revisori		3.500,00	100,00	3.600,00
11 001	USCITE PER GLI ORGANI DELL'ENTE		40.500,00	7.100,00	47.600,00
11 002 0010	Stipendi ed altri assegni fissi al personale		86.000,00	5.000,00	91.000,00
11 002 0030	Compensi per lavoro straordinario e compensi incentivanti la produttività		12.000,00	6.000,00	18.000,00
11 002 0040	Quota annuale indennità di anzianità		8.000,00	1.000,00	9.000,00
11 002 0060	Servizio sostitutivo di mensa		3.500,00		3.500,00
11 002 0070	Oneri previdenziali e assistenziali a carico dell'Ente		23.500,00	9.500,00	33.000,00
11 002 0080	Assicurazione INAIL		500,00	100,00	600,00
11 002 0100	Aggiunte di famiglia		550,00	-550,00	
11 002	ONERI PER IL PERSONALE IN ATTIVITA' DI SERVIZIO		134.050,00	21.050,00	155.100,00
11 003 0010	Acquisto di libri, riviste, altre pubblicazioni e banche dati		300,00	-200,00	100,00
11 003 0020	Spese acquisto materiali di consumo, stampati, cancelleria e varie		5.500,00		5.500,00
11 003 0030	Spese di rappresentanza		4.000,00	6.000,00	10.000,00
11 003 0040	Spese per attività di collaborazione e consulenza di professionisti		10.000,00		10.000,00
11 003 0050	Manutenzione, riparazione e adattamento uffici e relativi impianti		15.000,00		15.000,00
11 003 0060	Spese postali e spedizioni varie		10.000,00	-4.000,00	6.000,00
11 003 0070	Spese telefoniche e collegamenti telematici		3.500,00	-300,00	3.200,00
11 003 0090	Spese per l'energia elettrica, gas e acqua		2.600,00	1.900,00	4.500,00
11 003 0110	Premi di assicurazione		2.000,00		2.000,00
11 003 0120	Manutenzione e riparazione macchine d'ufficio e assistenza software		5.000,00		5.000,00
11 003 0130	Spese di pulizia locali Sede		4.500,00	300,00	4.800,00
11 003 0200	Spese per affitto locali Sede		40.000,00		40.000,00
11 003 0210	Spese condominiali e oneri accessori		2.800,00	200,00	3.000,00
11 003 0220	Spese varie beni e servizi		2.000,00		2.000,00
11 003	USCITE PER L'ACQUISTO DI BENI DI CONSUMO E SERVIZI		107.200,00	3.900,00	111.100,00
11 004 0010	Spese per convegni, riunioni e assemblee degli iscritti		25.000,00	10.000,00	35.000,00
11 004 0020	Spese per deleghe a Consiglieri, Commissioni e gruppi di lavoro		6.000,00		6.000,00
11 004 0030	Spese per la comunicazione e l'immagine della categoria		1.100,00	3.400,00	4.500,00
11 004 0050	Spese per attività di collaborazione con Organismi nazionali		15.000,00		15.000,00
11 004 0070	Spese per realizzazione sigilli (timbri) iscritti		1.750,00		1.750,00
11 004 0090	Spese e contributi per la gestione di iniziative di aggiornamento		6.000,00	2.000,00	8.000,00
11 004	USCITE PER PRESTAZIONI ISTITUZIONALI		54.850,00	15.400,00	70.250,00
11 005 0020	Spese e commisioni bancarie e postali		3.800,00		3.800,00
11 005	ONERI FINANZIARI		3.800,00		3.800,00

ANNO 2023		PREVENTIVO FINANZIARIO GESTIONALE - USCITE			
		Residui presunti finali dell'anno 2022	Previsioni iniziali dell'anno 2022	Variazioni	Previsioni di competenza per l'anno 2023
11 006 0020	Restituzioni e rimborsi diversi		500,00		500,00
11 006	POSTE CORRETTIVE E COMPENSATIVE DI ENTRATE CORRENTI		500,00		500,00
11 007 0010	Imposte, tasse e tributi vari		11.000,00	2.000,00	13.000,00
11 007	ONERI TRIBUTARI		11.000,00	2.000,00	13.000,00
11 010 0100	Quota annuale spese rinnovo Consiglio Provinciale			2.000,00	2.000,00
11 010	SPESE NON CLASSIFICABILI IN ALTRE VOCI			2.000,00	2.000,00
11	TITOLO I - USCITE CORRENTI		351.900,00	51.450,00	403.350,00
12 001 0020	Acquisto di mobili e macchine d'ufficio		4.000,00		4.000,00
12 001	ACQUISIZIONE DI IMMOBILIZZAZIONI TECNICHE		4.000,00		4.000,00
12	TITOLO II - USCITE IN CONTO CAPITALE		4.000,00		4.000,00
13 001 0010	Ritenute erariali sui redditi di lavoro dipendente		12.000,00	3.000,00	15.000,00
13 001 0020	Ritenute erariali sui redditi di lavoro autonomo		15.000,00	2.000,00	17.000,00
13 001 0030	IVA Split Payment		15.000,00		15.000,00
13 001 0040	Ritenute previdenziali e assistenziali dipendenti		16.000,00	9.000,00	25.000,00
13 001 0120	Quote di competenza del Consiglio Nazionale		6.650,00		6.650,00
13 001 0210	Contributi degli iscritti di competenza esercizi successivi		500,00		500,00
13 001 0230	Partite in sospeso		100,00		100,00
13 001	USCITE AVENTI NATURA DI PARTITE DI GIRO		65.250,00	14.000,00	79.250,00
13	TITOLO III - PARTITE DI GIRO		65.250,00	14.000,00	79.250,00
<i>Riepilogo Complessivo dei Titoli</i>					
TITOLO I - USCITE CORRENTI			351.900,00	51.450,00	403.350,00
TITOLO II - USCITE IN CONTO CAPITALE			4.000,00		4.000,00
TITOLO III - PARTITE DI GIRO			65.250,00	14.000,00	79.250,00
Totale			421.150,00	65.450,00	486.600,00
TOTALE USCITE			421.150,00	65.450,00	486.600,00
TOTALE GENERALE			421.150,00	65.450,00	486.600,00

RENDICONTO FINANZIARIO GESTIONALE
ENTRATE - USCITE
RESIDUI ATTIVI - RESIDUI PASSIVI
ANNO 2023

Dal 01/01/2023 al 31/12/2023				RENDICONTO FINANZIARIO - ENTRATE						
CODICE	DESCRIZIONE	PREVISIONI			SOMME ACCERTATE			Differenze sulle previsioni	GESTIONE DI CASSA	
		INIZIALI	VARIAZIONI	DEFINITIVE	RISCOSSE	DA RISCOUTERE	TOTALE		PREVISIONI	DIFFERENZE
01 001 0010	Contributi iscritti all'Albo	231.560,00		231.560,00	202.160,00	27.440,00	229.600,00	-1.960,00	238.160,00	-23.480,00
01 001 0020	Contributi iscritti all'STP	2.940,00		2.940,00	2.800,00	560,00	3.360,00	420,00	2.660,00	140,00
01 001 0030	Contributi nuovi iscritti	1.808,00		1.808,00	2.117,65		2.117,65	309,65	1.808,00	309,65
01 001 0040	Contributi praticanti	30.710,00		30.710,00	34.635,00		34.635,00	3.925,00	33.555,00	1.080,00
01 001 0050	Contributi una tantum nuovi praticanti	7.000,00		7.000,00	6.400,00		6.400,00	-600,00	6.000,00	400,00
01 001 0060	Maggiorazioni ed interessi per ritardato versamento contributi	4.000,00		4.000,00	2.493,35		2.493,35	-1.506,65	4.000,00	-1.506,65
01 001	CONTRIBUTI A CARICO DEGLI ISCRITTI	278.018,00		278.018,00	250.606,00	28.000,00	278.606,00	588,00	286.183,00	-23.057,00
01 002 0010	Diritti per opinamento parcelle	1.500,00		1.500,00	2.115,00		2.115,00	615,00	1.500,00	615,00
01 002 0020	Diritti per rilascio certificati	750,00		750,00	341,70		341,70	-408,30	750,00	-408,30
01 002 0030	Proventi da gestione servizi	11.870,00		11.870,00	15.837,65		15.837,65	3.967,65	17.035,00	-1.197,35
01 002 0060	Diritti di segreteria certificazione rapporti di lavoro	1.000,00		1.000,00	200,00		200,00	-800,00	1.000,00	-800,00
01 002 0070	Proventi vari	100,00		100,00				-100,00	100,00	-100,00
01 002 0080	Entrate per sponsorizzazioni	20.000,00		20.000,00	11.875,00	13.700,00	25.575,00	5.575,00	20.000,00	-7.125,00
01 002	ENTRATE DERIVANTI DALLA VENDITA DI BENI E DALLA PRESTAZIONE DI SERVIZI	35.220,00		35.220,00	30.369,35	13.700,00	44.069,35	8.849,35	40.385,00	-9.015,65
01 003 0020	Interessi attivi su conti correnti bancari	1.500,00		1.500,00	1.041,50		1.041,50	-458,50	2.000,00	-958,50
01 003 0100	Entrate per affitto locali e attrezzature	750,00		750,00	750,00		750,00		750,00	
01 003	REDDITI E PROVENTI PATRIMONIALI	2.250,00		2.250,00	1.791,50		1.791,50	-458,50	2.750,00	-958,50
01 004 0010	Recuperi e rimborsi diversi	500,00	3.000,00	3.500,00	9.463,57	573,30	10.036,87	6.536,87	3.500,00	5.963,57
01 004	POSTE CORRETTIVE E COMPENSATIVE DI SPESE CORRENTI	500,00	3.000,00	3.500,00	9.463,57	573,30	10.036,87	6.536,87	3.500,00	5.963,57
01	TITOLO I - ENTRATE CORRENTI	315.988,00	3.000,00	318.988,00	292.230,42	42.273,30	334.503,72	15.515,72	332.818,00	-27.067,58
03 001 0010	Ritenute erariali sui redditi di lavoro dipendente	15.000,00	1.000,00	16.000,00	13.444,89		13.444,89	-2.555,11	12.000,00	1.444,89
03 001 0020	Ritenute erariali sui redditi di lavoro autonomo	17.000,00		17.000,00	7.481,88		7.481,88	-9.518,12	15.000,00	-7.518,12
03 001 0030	IVA Split Payment	15.000,00	1.000,00	16.000,00	13.700,54		13.700,54	-2.299,46	15.000,00	-1.299,46
03 001 0040	Ritenute previdenziali e assistenziali dipendenti	25.000,00	4.000,00	29.000,00	24.847,25		24.847,25	-4.152,75	16.000,00	8.847,25
03 001 0120	Quote di competenza del Consiglio Nazionale	6.650,00	7.310,00	13.960,00	10.388,00		10.388,00	-3.572,00	6.650,00	4.058,00
03 001 0210	Contributi degli iscritti di competenza esercizi successivi	500,00		500,00	493,65		493,65	-6,35	500,00	-6,35
03 001 0230	Partite in sospeso	100,00		100,00				-100,00	100,00	-100,00
03 001	ENTRATE AVENTI NATURA DI PARTITE DI GIRO	79.250,00	13.310,00	92.560,00	70.356,21		70.356,21	-22.203,79	65.250,00	5.426,21
03	TITOLO III - PARTITE DI GIRO	79.250,00	13.310,00	92.560,00	70.356,21		70.356,21	-22.203,79	65.250,00	5.426,21
	TOTALE ENTRATE	€ 395.238,00	16.310,00	411.548,00	362.586,63	42.273,30	404.859,93	-6.688,07	398.068,00	-21.641,37
	Utilizzo dell'avanzo di amministrazione iniziale	91.362,00		114.062,00			42.241,26		33.082,00	

Dal 01/01/2023 al 31/12/2023		RENDICONTO FINANZIARIO - ENTRATE								
CODICE	DESCRIZIONE	PREVISIONI			SOMME ACCERTATE			Differenze sulle previsioni	GESTIONE DI CASSA	
		INIZIALI	VARIAZIONI	DEFINITIVE	RISCOSSE	DA RISCOUTERE	TOTALE		PREVISIONI	DIFFERENZE
	TOTALE GENERALE	€	486.600,00		525.610,00			447.101,19		431.150,00


Dal 01/01/2023 al 31/12/2023				RENDICONTO FINANZIARIO - USCITE						
CODICE	DESCRIZIONE	PREVISIONI			SOMME IMPEGNATE			Differenze sulle previsioni	GESTIONE DI CASSA	
		INIZIALI	VARIAZIONI	DEFINITIVE	PAGATE	DA PAGARE	TOTALE		PREVISIONI	DIFFERENZE
11 001 0010	Compensi, indennità e rimborsi ai Consiglieri	32.000,00		32.000,00	28.227,95	593,80	28.821,75	-3.178,25	26.000,00	2.227,95
11 001 0020	Compensi, indennità e rimborsi alla Presidenza	12.000,00		12.000,00	9.669,82		9.669,82	-2.330,18	11.000,00	-1.330,18
11 001 0030	Compensi, indennità e rimborsi al Collegio dei Revisori	3.600,00		3.600,00	2.962,18		2.962,18	-637,82	3.500,00	-537,82
11 001	USCITE PER GLI ORGANI DELL'ENTE	47.600,00		47.600,00	40.859,95	593,80	41.453,75	-6.146,25	40.500,00	359,95
11 002 0010	Stipendi ed altri assegni fissi al personale	91.000,00	7.000,00	98.000,00	97.976,89		97.976,89	-23,11	91.000,00	6.976,89
11 002 0030	Compensi per lavoro straordinario e compensi incentivanti la produttività	18.000,00	3.500,00	21.500,00	21.419,60		21.419,60	-80,40	7.650,00	13.769,60
11 002 0040	Quota annuale indennità di anzianità	9.000,00	14.000,00	23.000,00		8.089,62	8.089,62	-14.910,38	8.000,00	-8.000,00
11 002 0060	Servizio sostitutivo di mensa	3.500,00	200,00	3.700,00	3.656,23		3.656,23	-43,77	3.500,00	156,23
11 002 0070	Oneri previdenziali e assistenziali a carico dell'Ente	33.000,00	-5.000,00	28.000,00	27.979,98		27.979,98	-20,02	30.500,00	-2.520,02
11 002 0080	Assicurazione INAIL	600,00		600,00	550,19		550,19	-49,81	500,00	50,19
11 002 0100	Aggiunte di famiglia								900,00	-900,00
11 002	ONERI PER IL PERSONALE IN ATTIVITA' DI SERVIZIO	155.100,00	19.700,00	174.800,00	151.582,89	8.089,62	159.672,51	-15.127,49	142.050,00	9.532,89
11 003 0010	Acquisto di libri, riviste, altre pubblicazioni e banche dati	100,00		100,00				-100,00	300,00	-300,00
11 003 0020	Spese acquisto materiali di consumo, stampati, cancelleria e varie	5.500,00		5.500,00	4.841,86	114,70	4.956,56	-543,44	5.500,00	-658,14
11 003 0030	Spese di rappresentanza	10.000,00		10.000,00	8.657,93		8.657,93	-1.342,07	4.000,00	5.486,31
11 003 0040	Spese per attività di collaborazione e consulenza di professionisti	10.000,00		10.000,00	6.010,75		6.010,75	-3.989,25	10.000,00	-3.989,25
11 003 0050	Manutenzione, riparazione e adattamento uffici e relativi impianti	15.000,00		15.000,00	14.735,32		14.735,32	-264,68	8.000,00	6.735,32
11 003 0060	Spese postali e spedizioni varie	6.000,00		6.000,00	2.758,63		2.758,63	-3.241,37	10.000,00	-7.143,77
11 003 0070	Spese telefoniche e collegamenti telematici	3.200,00		3.200,00	2.736,28	323,54	3.059,82	-140,18	3.500,00	-440,18
11 003 0090	Spese per l'energia elettrica, gas e acqua	4.500,00		4.500,00	1.182,17		1.182,17	-3.317,83	5.600,00	-4.417,83
11 003 0110	Premi di assicurazione	2.000,00		2.000,00	1.699,62		1.699,62	-300,38	2.000,00	-300,38
11 003 0120	Manutenzione e riparazione macchine d'ufficio e assistenza software	5.000,00		5.000,00	2.078,18		2.078,18	-2.921,82	5.000,00	-2.921,82
11 003 0130	Spese di pulizia locali Sede	4.800,00		4.800,00	4.204,00		4.204,00	-596,00	4.500,00	-296,00
11 003 0200	Spese per affitto locali Sede	40.000,00		40.000,00	38.594,00		38.594,00	-1.406,00	40.000,00	-1.406,00
11 003 0210	Spese condominiali e oneri accessori	3.000,00		3.000,00	2.694,82		2.694,82	-305,18	2.800,00	-105,18
11 003 0220	Spese varie beni e servizi	2.000,00		2.000,00	1.998,44		1.998,44	-1,56	2.000,00	61,68
11 003	USCITE PER L'ACQUISTO DI BENI DI CONSUMO E SERVIZI	111.100,00		111.100,00	92.192,00	438,24	92.630,24	-18.469,76	103.200,00	-9.695,24
11 004 0010	Spese per convegni, riunioni e assemblee degli iscritti	35.000,00		35.000,00	30.299,02	4.178,00	34.477,02	-522,98	27.000,00	6.438,02
11 004 0020	Spese per deleghe a Consiglieri, Commissioni e gruppi di lavoro	6.000,00	5.500,00	11.500,00	11.363,46		11.363,46	-136,54	8.000,00	4.461,46

Dal 01/01/2023 al 31/12/2023										
RENDICONTO FINANZIARIO - USCITE										
CODICE	DESCRIZIONE	PREVISIONI			SOMME IMPEGNATE			Differenze sulle previsioni	GESTIONE DI CASSA	
		INIZIALI	VARIAZIONI	DEFINITIVE	PAGATE	DA PAGARE	TOTALE		PREVISIONI	DIFFERENZE
11 004 0030	Spese per la comunicazione e l'immagine della categoria	4.500,00	1.000,00	5.500,00	1.050,00		1.050,00	-4.450,00	5.100,00	-4.050,00
11 004 0050	Spese per attività di collaborazione con Organismi nazionali	15.000,00	-7.500,00	7.500,00	6.842,88		6.842,88	-657,12	8.000,00	-557,12
11 004 0070	Spese per realizzazione sigilli (timbri) iscritti	1.750,00		1.750,00	1.332,24		1.332,24	-417,76	1.750,00	-417,76
11 004 0090	Spese e contributi per la gestione di iniziative di aggiornamento	8.000,00		8.000,00	1.057,84		1.057,84	-6.942,16	7.000,00	-5.942,16
11 004	USCITE PER PRESTAZIONI ISTITUZIONALI	70.250,00	-1.000,00	69.250,00	51.945,44	4.178,00	56.123,44	-13.126,56	56.850,00	-67,56
11 005 0020	Spese e commisioni bancarie e postali	3.800,00		3.800,00	2.473,44		2.473,44	-1.326,56	3.800,00	-1.326,56
11 005	ONERI FINANZIARI	3.800,00		3.800,00	2.473,44		2.473,44	-1.326,56	3.800,00	-1.326,56
11 006 0020	Restituzioni e rimborsi diversi	500,00	3.000,00	3.500,00	3.005,41	191,65	3.197,06	-302,94	3.500,00	-494,59
11 006	POSTE CORRETTIVE E COMPENSATIVE DI ENTRATE CORRENTI	500,00	3.000,00	3.500,00	3.005,41	191,65	3.197,06	-302,94	3.500,00	-494,59
11 007 0010	Imposte, tasse e tributi vari	13.000,00		13.000,00	12.656,74		12.656,74	-343,26	12.000,00	656,74
11 007	ONERI TRIBUTARI	13.000,00		13.000,00	12.656,74		12.656,74	-343,26	12.000,00	656,74
11 010 0100	Quota annuale spese rinnovo Consiglio Provinciale	2.000,00		2.000,00	577,30		577,30	-1.422,70		577,30
11 010	SPESE NON CLASSIFICABILI IN ALTRE VOCI	2.000,00		2.000,00	577,30		577,30	-1.422,70		577,30
11	TITOLO I - USCITE CORRENTI	403.350,00	21.700,00	425.050,00	355.293,17	13.491,31	368.784,48	-56.265,52	361.900,00	-457,07
12 001 0020	Acquisto di mobili e macchine d'ufficio	4.000,00	4.000,00	8.000,00	7.960,50		7.960,50	-39,50	4.000,00	3.960,50
12 001	ACQUISIZIONE DI IMMOBILIZZAZIONI TECNICHE	4.000,00	4.000,00	8.000,00	7.960,50		7.960,50	-39,50	4.000,00	3.960,50
12	TITOLO II - USCITE IN CONTO CAPITALE	4.000,00	4.000,00	8.000,00	7.960,50		7.960,50	-39,50	4.000,00	3.960,50
13 001 0010	Ritenute erariali sui redditi di lavoro dipendente	15.000,00	1.000,00	16.000,00	12.847,18	597,71	13.444,89	-2.555,11	12.000,00	1.311,87
13 001 0020	Ritenute erariali sui redditi di lavoro autonomo	17.000,00		17.000,00	2.960,66	4.521,22	7.481,88	-9.518,12	15.000,00	-8.661,81
13 001 0030	IVA Split Payment	15.000,00	1.000,00	16.000,00	10.248,48	3.452,06	13.700,54	-2.299,46	15.000,00	-1.024,34
13 001 0040	Ritenute previdenziali e assistenziali dipendenti	25.000,00	4.000,00	29.000,00	23.413,17	1.434,08	24.847,25	-4.152,75	16.000,00	8.837,91
13 001 0120	Quote di competenza del Consiglio Nazionale	6.650,00	7.310,00	13.960,00	9.989,00	399,00	10.388,00	-3.572,00	6.650,00	4.120,00
13 001 0210	Contributi degli iscritti di competenza esercizi successivi	500,00		500,00		493,65	493,65	-6,35	500,00	980,95
13 001 0230	Partite in sospeso	100,00		100,00				-100,00	100,00	-100,00
13 001	USCITE AVENTI NATURA DI PARTITE DI GIRO	79.250,00	13.310,00	92.560,00	59.458,49	10.897,72	70.356,21	-22.203,79	65.250,00	5.464,58
13	TITOLO III - PARTITE DI GIRO	79.250,00	13.310,00	92.560,00	59.458,49	10.897,72	70.356,21	-22.203,79	65.250,00	5.464,58
TOTALE USCITE		€ 486.600,00	39.010,00	525.610,00	422.712,16	24.389,03	447.101,19	-78.508,81	431.150,00	8.968,01

Dal 01/01/2023 al 31/12/2023		RENDICONTO FINANZIARIO - USCITE								
CODICE	DESCRIZIONE	PREVISIONI			SOMME IMPEGNATE			Differenze sulle previsioni	GESTIONE DI CASSA	
		INIZIALI	VARIAZIONI	DEFINITIVE	PAGATE	DA PAGARE	TOTALE		PREVISIONI	DIFFERENZE
	TOTALE GENERALE	€	486.600,00		525.610,00			447.101,19		431.150,00

Dal 01/01/2023 al 31/12/2023		RENDICONTO FINANZIARIO - RESIDUI ATTIVI					
CODICE	DESCRIZIONE	INIZIALI	VARIAZIONI	RISCOSSE	DA RISCOUTERE	DELL'ANNO	RESIDUI FINALI
21 001 0010	Contributi iscritti all'Albo	66.288,70	-1.400,00	12.520,00	52.368,70	27.440,00	79.808,70
21 001 0020	Contributi iscritti all'STP	140,00			140,00	560,00	700,00
21 001 0060	Maggiorazioni ed interessi per ritardato versamento contributi	59,00	-59,00				
21 001	CONTRIBUTI A CARICO DEGLI ISCRITTI	66.487,70	-1.459,00	12.520,00	52.508,70	28.000,00	80.508,70
21 002 0080	Entrate per sponsorizzazioni	1.000,00		1.000,00		13.700,00	13.700,00
21 002	ENTRATE DERIVANTI DALLA VENDITA DI BENI E DALLA PRESTAZIONE DI SERVIZI	1.000,00		1.000,00		13.700,00	13.700,00
21 004 0010	Recuperi e rimborsi diversi					573,30	573,30
21 004	POSTE CORRETTIVE E COMPENSATIVE DI SPESE CORRENTI					573,30	573,30
21	TITOLO I - ENTRATE CORRENTI	67.487,70	-1.459,00	13.520,00	52.508,70	42.273,30	94.782,00
22 004 0010	Depositi cauzionali	8.686,56			8.686,56		8.686,56
22 004	RISCOSSIONE CAUZIONI	8.686,56			8.686,56		8.686,56
22	TITOLO II - ENTRATE IN CONTO CAPITALE	8.686,56			8.686,56		8.686,56
23 001 0120	Quote di competenza del Consiglio Nazionale	6.007,60	-480,00	320,00	5.207,60		5.207,60
23 001	ENTRATE AVENTI NATURA DI PARTITE DI GIRO	6.007,60	-480,00	320,00	5.207,60		5.207,60
23	TITOLO III - PARTITE DI GIRO	6.007,60	-480,00	320,00	5.207,60		5.207,60
TOTALE RESIDUI ATTIVI		€ 82.181,86	€-1.939,00	€ 13.840,00	€ 66.402,86	€ 42.273,30	€ 108.676,16

Dal 01/01/2023 al 31/12/2023		RENDICONTO FINANZIARIO - RESIDUI PASSIVI					
CODICE	DESCRIZIONE	INIZIALI	VARIAZIONI	PAGATE	DA PAGARE	DELL'ANNO	RESIDUI FINALI
31 001 0010	Compensi, indennità e rimborsi ai Consiglieri					593,80	593,80
31 001	USCITE PER GLI ORGANI DELL'ENTE					593,80	593,80
31 002 0040	Quota annuale indennità di anzianità	135.858,45			135.858,45	8.089,62	143.948,07
31 002	ONERI PER IL PERSONALE IN ATTIVITA' DI SERVIZIO	135.858,45			135.858,45	8.089,62	143.948,07
31 003 0020	Spese acquisto materiali di consumo, stampati, cancelleria e varie					114,70	114,70
31 003 0030	Spese di rappresentanza	828,38		828,38			
31 003 0060	Spese postali e spedizioni varie	97,60		97,60			
31 003 0070	Spese telefoniche e collegamenti telematici	323,54		323,54		323,54	323,54
31 003 0120	Manutenzione e riparazione macchine d'ufficio e assistenza software	268,40			268,40		268,40
31 003 0220	Spese varie beni e servizi	63,24		63,24			
31 003	USCITE PER L'ACQUISTO DI BENI DI CONSUMO E SERVIZI	1.581,16		1.312,76	268,40	438,24	706,64
31 004 0010	Spese per convegni, riunioni e assemblee degli iscritti	3.139,00		3.139,00		4.178,00	4.178,00
31 004 0020	Spese per deleghe a Consiglieri, Commissioni e gruppi di lavoro	1.098,00		1.098,00			
31 004 0050	Spese per attività di collaborazione con Organismi nazionali	600,00		600,00			
31 004	USCITE PER PRESTAZIONI ISTITUZIONALI	4.837,00		4.837,00		4.178,00	4.178,00
31 006 0020	Restituzioni e rimborsi diversi					191,65	191,65
31 006	POSTE CORRETTIVE E COMPENSATIVE DI ENTRATE CORRENTI					191,65	191,65
31	TITOLO I - USCITE CORRENTI	142.276,61		6.149,76	136.126,85	13.491,31	149.618,16
33 001 0010	Ritenute erariali sui redditi di lavoro dipendente	464,69		464,69		597,71	597,71
33 001 0020	Ritenute erariali sui redditi di lavoro autonomo	3.377,53		3.377,53		4.521,22	4.521,22
33 001 0030	IVA Split Payment	3.727,18		3.727,18		3.452,06	3.452,06
33 001 0040	Ritenute previdenziali e assistenziali dipendenti	1.424,74		1.424,74		1.434,08	1.434,08
33 001 0120	Quote di competenza del Consiglio Nazionale	7.478,12		781,00	6.697,12	399,00	7.096,12
33 001 0210	Contributi degli iscritti di competenza esercizi successivi	2.468,25		1.480,95	987,30	493,65	1.480,95
33 001	USCITE AVENTI NATURA DI PARTITE DI GIRO	18.940,51		11.256,09	7.684,42	10.897,72	18.582,14
		18.940,51		11.256,09	7.684,42	10.897,72	18.582,14
TOTALE RESIDUI PASSIVI		€ 161.217,12		€ 17.405,85	€ 143.811,27	€ 24.389,03	€ 168.200,30



Ordine Consulenti del Lavoro della Provincia di Napoli

Relazione del Tesoriere

Conto Consuntivo dell'esercizio

finanziario 2023



Ordine Consulenti del Lavoro della Provincia di Napoli

RELAZIONE ILLUSTRATIVA AL BILANCIO CONSUNTIVO 2023

In ottemperanza a quanto previsto dal Regolamento per l'amministrazione, la finanza e la contabilità dei Consigli Provinciali dell'Ordine dei Consulenti del Lavoro, approvato dal Consiglio Nazionale con delibera n. 107 del 25 e 26 novembre 1998 e modificato con delibera n. 545 del 22 settembre 2017, si sottopone all'esame e all'approvazione dell'Assemblea degli Iscritti il **Bilancio Consuntivo dell'anno 2023**.

Il documento è stato predisposto secondo i principi contabili contenuti nel DPR 97/03, sebbene il Consiglio Provinciale, per quanto riguarda la contabilità stessa, non rientri tra gli Enti destinatari di tale obbligo, ciò anche in ossequio all'invito del C.N.O. ad utilizzare la procedura informatica per la gestione contabile "CogesWinPlus".

Il bilancio consuntivo 2023 è composto dal **Rendiconto Finanziario**, dalla **Situazione Amministrativa Generale** e dal **Prospetto di Concordanza**, nonché dallo **Stato Patrimoniale** e dal **Conto Economico**.

Nella redazione del consuntivo sono stati seguiti consolidati criteri di valutazione e, in particolare, è stato osservato il principio della competenza dei proventi e degli oneri adottando il sistema contabile consistente nella registrazione degli incassi (per competenza, di residui e per partite di giro) e delle spese (per competenza, di residui e per partite di giro) dove i residui attivi sono crediti accertati e non riscossi ed i residui passivi sono debiti accertati e non pagati.

Il Rendiconto Finanziario, allegato alla presente relazione, espone i risultati conseguiti nell'esercizio, evidenziando gli incassi e le spese per titoli, categorie e capitoli distintamente per competenza e residui.

Al fine di rendere più agevole la lettura dei dati e dei prospetti di seguito riportati, si precisa che per **preventivato** (id. importi indicati nella colonna denominata DEFINITIVE del rendiconto) si intendono i valori deliberati dall'Assemblea (indicati nella colonna denominata INIZIALI) rettificati dalle variazioni (importi indicati nella colonna denominata, appunto, VARIAZIONI), in aumento ed in diminuzione, intervenute nel corso dell'esercizio.

Il totale delle Entrate accertate risulta pari a € **447.101,19** così composto:

Entrate correnti	€	334.503,72
Entrate Partite di giro	€	70.356,21

Nelle Entrate correnti lo scostamento tra il preventivato (€ **318.988,00**) e l'accertato (€ **334.503,72**) evidenzia una differenza di € **15.515,72**, costituita da:

	Capitolo		Descrizione	Diff. In +/-
01	001	0010	Contributi iscritti all'Albo	-1.960,00
	001	0020	Contributi iscritti all'STP	420,00
01	001	0030	Contributi nuovi iscritti	309,65
01	001	0040	Contributi praticanti	3.925,00
01	001	0050	Contributi una tantum nuovi praticanti	-600,00
01	001	0060	Maggiorazioni ed interessi per ritardato versamento contributi	-1.506,65



Ordine Consulenti del Lavoro della Provincia di Napoli

01	001		CONTRIBUTI A CARICO DEGLI ISCRITTI	588,00
01	002	0010	Diritti per opinamento parcelle	615,00
01	002	0020	Diritti per rilascio certificati	-408,30
01	002	0030	Proventi da gestione servizi	3.967,65
01	002	0030	Proventi da gestione servizi	-800,00
01	002	0070	Proventi vari	-100,00
01	002	0080	Entrate per sponsorizzazioni	5.575,00
01	002		ENTRATE DERIVANTI DALLA VENDITA DI BENI E DALLA PRESTAZIONE DI SERVIZI	8.849,35
01	003	0020	Interessi attivi su conti correnti bancari	-458,50
01	003	0100	Entrate per affitto locali e attrezzature	0,00
01	003	0,00	REDDITI E PROVENTI PATRIMONIALI	-458,50
01	004	0010	Recuperi e rimborsi diversi	6.536,87
01	004	0,00	POSTE CORRETTIVE E COMPENSATIVE DI SPESE CORRENTI	6.536,87
	0,00	01	TITOLO I - ENTRATE CORRENTI	15.515,72

Il totale degli impegni complessivi è pari a € **447.101,19**, così composto:

Uscite correnti € **368.784,48**

Uscite partite di giro € **70.356,21**

Il totale degli **impegni correnti e delle spese in conto capitale** registrato nel 2023 (pari a € **376.744,98**) evidenzia una differenza di € **-56.305,02** rispetto al preventivato (€ **433.050,00**).

Si riporta la specifica dei capitoli per i quali si rilevano delle economie rispetto al preventivato:

	Capitolo	Descrizione	Diff. In +/-
11	001	0010 Compensi, indennità e rimborsi ai Consiglieri	-3.178,25
11	001	0020 Compensi, indennità e rimborsi alla Presidenza	-2.330,18
11	001	0030 Compensi, indennità e rimborsi al Collegio dei Revisori	-637,82
11	001	USCITE PER GLI ORGANI DELL'ENTE	-6.146,25
11	002	0010 Stipendi ed altri assegni fissi al personale	-23,11
11	002	0030 Compensi per lavoro straordinario e compensi incentivanti la produttività	-80,40
11	002	0040 Quota annuale indennità di anzianità	-14.910,38



Ordine Consulenti del Lavoro della Provincia di Napoli

11	002	0060	Servizio sostitutivo di mensa	-43,77
11	002	0070	Oneri previdenziali e assistenziali a carico dell'Ente	-20,02
11	002	0080	Assicurazione INAIL	-49,81
11	002	0100	Aggiunte di famiglia	0,00
11	002		ONERI PER IL PERSONALE IN ATTIVITA' DI SERVIZIO	-15.127,49
11	003	0010	Acquisto di libri, riviste, altre pubblicazioni e banche dati	-100,00
11	003	0020	Spese acquisto materiali di consumo, stampati, cancelleria e varie	-543,44
11	003	0030	Spese di rappresentanza	-1.342,07
11	003	0040	Spese per attività di collaborazione e consulenza di professionisti	-3.989,25
11	003	0050	Manutenzione, riparazione e adattamento uffici e relativi impianti	-264,68
11	003	0060	Spese postali e spedizioni varie	-3.241,37
11	003	0070	Spese telefoniche e collegamenti telematici	-140,18
11	003	0090	Spese per l'energia elettrica, gas e acqua	-3.317,83
11	003	0110	Premi di assicurazione	-300,38
11	003	0120	Manutenzione e riparazione macchine d'ufficio e assistenza software	-2.921,82
11	003	0130	Spese di pulizia locali Sede	-596,00
11	003	0200	Spese per affitto locali Sede	-1.406,00
11	003	0210	Spese condominiali e oneri accessori	-305,18
11	003	0220	Spese varie beni e servizi	-1,56
11	003	0,00	USCITE PER L'ACQUISTO DI BENI DI CONSUMO E SERVIZI	-18.469,76
11	004	0010	Spese per convegni, riunioni e assemblee degli iscritti	-522,98
11	004	0020	Spese per deleghe a Consiglieri, Commissioni e gruppi di lavoro	-136,54
11	004	0030	Spese per la comunicazione e l'immagine della categoria	-4.450,00
11	004	0050	Spese per attività di collaborazione con Organismi nazionali	-657,12
11	004	0070	Spese per realizzazione sigilli (timbri) iscritti	-417,76
11	004	0090	Spese e contributi per la gestione di iniziative di aggiornamento	-6.942,16
11	004	0,00	USCITE PER PRESTAZIONI ISTITUZIONALI	-13.126,56
11	005	0020	Spese e commissioni bancarie e postali	-1.326,56
11	005	0,00	ONERI FINANZIARI	-1.326,56
11	006	0020	Restituzioni e rimborsi diversi	-302,94
11	006	0,00	POSTE CORRETTIVE E COMPENSATIVE DI ENTRATE CORRENTI	-302,94
11	007	0010	Imposte, tasse e tributi vari	-343,26



Ordine Consulenti del Lavoro della Provincia di Napoli

11	007	0,00	ONERI TRIBUTARI	-343,26
11	010	0100	Quota annuale spese rinnovo Consiglio Provinciale	-1.422,70
11	010	0,00	SPESE NON CLASSIFICABILI IN ALTRE VOCI	-1.422,70
0,00	0,00	11	TITOLO I - USCITE CORRENTI	-56.265,52
12	001	0020	Acquisto di mobili e macchine d'ufficio	-39,50
12	001	0,00	ACQUISIZIONE DI IMMOBILIZZAZIONI TECNICHE	-39,50
0,00	0,00	12	TITOLO II - USCITE IN CONTO CAPITALE	-39,50
13	001	0010	Ritenute erariali sui redditi di lavoro dipendente	-2.555,11
13	001	0020	Ritenute erariali sui redditi di lavoro autonomo	-9.518,12
13	001	0030	IVA Split Payment	-2.299,46
13	001	0040	Ritenute previdenziali e assistenziali dipendenti	-4.152,75
13	001	0120	Quote di competenza del Consiglio Nazionale	-3.572,00
13	001	0210	Contributi degli iscritti di competenza esercizi successivi	-6,35
13	001	0230	Partite in sospeso	-100,00
13	001	TITOLO III -	USCITE AVENTI NATURA DI PARTITE DI GIRO	-22.203,79
		III -	PARTITE	
			DI GIRO	
		13	TITOLO III - PARTITE DI GIRO	-22.203,79
			TOTALE USCITE	-78.508,81

La Situazione Amministrativa Generale evidenzia la consistenza dei conti correnti e della cassa all'inizio dell'esercizio 2023, che risultava essere di € 506.715,45, nonché gli incassi ed i pagamenti complessivamente effettuati nell'anno, sia in conto competenza che in conto residui, ed il saldo alla chiusura dell'esercizio, pari a € 443.024,07.

L'Avanzo di Amministrazione, pari a € 383.499,93, è stato determinato sommando algebricamente alla consistenza di cassa di inizio esercizio le riscossioni ed i pagamenti effettuati nonché i residui attivi (somme da riscuotere) e passivi (somme da pagare).

Rispetto al medesimo dato registrato al 31/12/2022 di € 427.680,19 si rileva un decremento di € -44.180,26.



Ordine Consulenti del Lavoro della Provincia di Napoli

Consiglio Provinciale Ordine Consulenti del Lavoro di Napoli

Situazione amministrativa generale

500010001	Cassa Contanti	11,99
500020005	Conto Corrente Bancario BPM	339.560,50
500020007	Banca di Credito Popolare	166.874,01
500020009	Carta ricaricabile Intesa San Paolo	36,13
500020011	Carta Ricaricabile Cabel IP	232,82
A)	Consistenza della cassa all'inizio dell'esercizio	506.715,45
	Riscossioni	
B)	in c/competenza	362.586,63
C)	in c/residui	13.840,00
D)	Totale (B + C)	376.426,63
	Pagamenti	
E)	in c/competenza	422.712,16
F)	in c/residui	17.405,85
G)	Totale (E + F)	440.118,01
H)	Cassa rilevabile dal rendiconto finanziario (A + D - G)	443.024,07
	Residui attivi	
I)	degli esercizi precedenti	66.402,86
L)	dell'esercizio	42.273,30
M)	Totale (I + L)	108.676,16
	Residui passivi	
N)	degli esercizi precedenti	143.811,27
O)	dell'esercizio	24.389,03
P)	Totale (N + O)	168.200,30
	Avanzo d'amministrazione alla fine dell'esercizio (H + M - P)	383.499,93



Ordine Consulenti del Lavoro della Provincia di Napoli

L'utilizzazione dell'avanzo di amministrazione per l'esercizio successivo risulta così prevista

Parte Vincolata	
Indennità di anzianità	143.948,07
Rischio quote da incassare	39.653,22
Totale Parte Vincolata	183.601,29
Parte Disponibile	
	199.898,64
Totale Risultato di Amministrazione	383.499,93

Di grande utilità, inoltre, è il **prospetto di concordanza** con il quale è stato evidenziato, in senso orizzontale, quanto già documentato nella situazione amministrativa distinguendo le quattro gestioni: di pura cassa (con le disponibilità bancarie e di cassa iniziali e finali), dei residui attivi e passivi e di competenza. Si perviene, naturalmente, al medesimo risultato di amministrazione finale.



Ordine Consulenti del Lavoro della Provincia di Napoli

PROSPETTO DI CONCORDANZA										
Situazione Amministrativa Iniziale	Gestione dell'Anno					Situazione Amministrativa Finale				
Fondo Cassa Iniziale		Entrate Riscosse		Uscite Pagate		Fondo Cassa Finale	Gestione di Cassa			
506.715,45	+	376.426,63	-	440.118,01	=	443.024,07				
+		+				+				
Residui Attivi Iniziali		Residui Attivi Anno		Residui Attivi Riscossi	Variazione Residui Attivi	Residui Attivi Finali	Gestione dei Residui Attivi			
82.181,86	+	42.273,30	-	13.840,00	+	-1.939,00	=	108.676,16		
-		-				-				
Residui Passivi Iniziali		Residui Passivi Anno		Residui Passivi Pagati	Variazione Residui Passivi	Residui Passivi Finali	Gestione dei Residui Passivi			
161.217,12	+	24.389,03	-	17.405,85	+	0,00	=	168.200,30		
=		=				=				
Risultato di Amm.ne Iniziale		Entrate Accertate		Uscite Impegnate	Variazione Residui Attivi	Variazione Residui Passivi	Resultato di Amm.e Finale	Gestione di Competenza		
427.680,19	+	404.859,93	-	447.101,19	+	-1.939,00	-	0,00	=	383.499,93

Al fine, poi, di fornire una rappresentazione quanto più trasparente possibile, si è proceduto ad elaborare dei prospetti riepilogativi ed esplicativi dei dati di bilancio relativi alla situazione dei residui attivi e passivi sia in conto competenza sia in conto residui.



Ordine Consulenti del Lavoro della Provincia di Napoli

RESIDUI DELL'ANNO

Capitolo			Descrizione Capitolo	Importo
01	001	0010	Contributi iscritti all'Albo	27.440,00
21	001	0020	Contributi iscritti all'STP	560,00
21	002	0080	Entrate per sponsorizzazioni	13.700,00
21	004	0010	Recuperi e rimborsi diversi	573,30
TOTALE RESIDUI ATTIVI DI COMPETENZA				42.273,30

Capitolo			Descrizione Capitolo	Importo
31	001	0010	Compensi, indennità e rimborsi ai Consiglieri	593,80
31	002	0040	Quota annuale indennità di anzianità	8.089,62
31	003	0020	Spese acquisto materiali di consumo, stampati, cancelleria e varie	114,70
31	003	0070	Spese telefoniche e collegamenti telematici	323,54
31	004	0010	Spese per convegni, riunioni e assemblee degli iscritti	4.178,00
31	006	0020	Restituzioni e rimborsi diversi	191,65
33	001	0010	Ritenute erariali sui redditi di lavoro dipendente	597,71
33	001	0020	Ritenute erariali sui redditi di lavoro autonomo	4.521,22
33	001	0030	IVA Split Payment	3.452,06
33	001	0040	Ritenute previdenziali e assistenziali dipendenti	1.434,08
33	001	0120	Quote di competenza del Consiglio Nazionale	399,00
33	001	0210	Contributi degli iscritti di competenza esercizi successivi	493,65
TOTALE RESIDUI PASSIVI DI COMPETENZA				24.389,03

RESIDUI ANNI PRECEDENTI

Capitolo			Descrizione Capitolo	Importo
01	001	0010	Contributi iscritti all'Albo	52.368,70
21	001	0020	Contributi iscritti all'STP	140,00
22	004	0010	Depositi cauzionali	8.686,56
23	001	0120	Quote di competenza del Consiglio Nazionale	5.207,60
TOTALE RESIDUI ATTIVI ESERCIZI PRECEDENTI				66.402,86



Ordine Consulenti del Lavoro della Provincia di Napoli

Capitolo			Descrizione Capitolo	Importo
31	002	0040	Quota annuale indennità di anzianità	135.858,45
31	003	0120	Manutenzione e riparazione macchine d'ufficio e assistenza software	268,40
33	001	0120	Quote di competenza del Consiglio Nazionale	6.697,12
33	001	0210	Contributi degli iscritti di competenza esercizi successivi	987,30
TOTALE RESIDUI PASSIVI ESERCIZI PRECEDENTI				143.811,27

	Anni precedenti	2023	Totale
RESIDUI ATTIVI	66.402,86	42.273,30	108.676,16
RESIDUI PASSIVI	143.811,27	24.389,03	168.200,30
AVANZO/DISAVANZO GESTIONE RESIDUI COMPETENZA			-59.524,14

RENDICONTO ECONOMICO - FINANZIARIO 2023

Nell'esaminare ora analiticamente le voci del Bilancio Consuntivo dell'Esercizio Finanziario 2023, si può rilevare quanto segue:

ENTRATE

Categoria 01001 – Contributi a carico degli iscritti

L'importo complessivo delle entrate di questa categoria (quote degli iscritti e delle STP, una tantum nuovi iscritti, quote praticanti, una tantum nuovi praticanti, maggiorazioni ed interessi per ritardato versamento contributi) è pari a € **278.606,00** (preventivate per € **278.018,00**).

Le stesse sono state riscosse per € **250.606,00** con un residuo di competenza di € **28.000,00** che è rappresentato dalle quote degli iscritti (cap. 010010010 - contributi iscritti all'albo) e da un piccolo importo del capitolo 010010020 (Contributi iscritti Stp). L'importo totale a residuo a fine esercizio di questa categoria ammonta a € **80.508,70** di cui **28.000,00** di competenza e la differenza (€ **52.508,70**) relativa agli esercizi precedenti.

Entrate derivanti dai contributi iscritti all'albo

Competenza

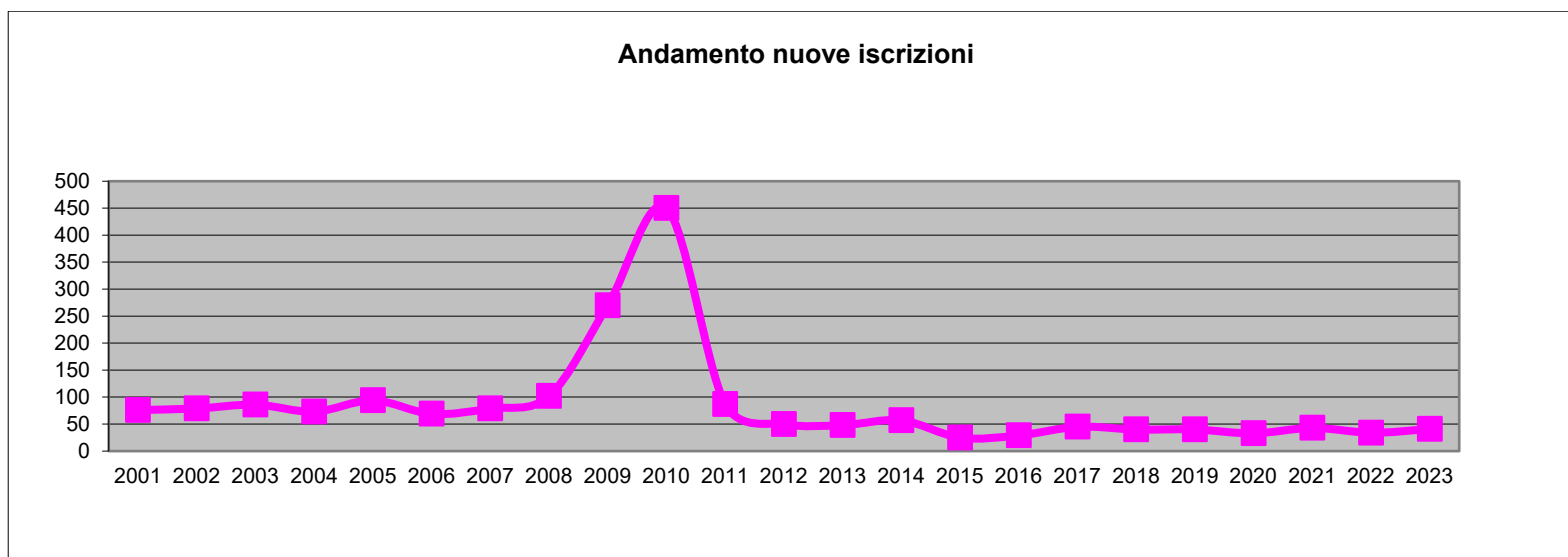


Ordine Consulenti del Lavoro della Provincia di Napoli

Il totale degli accertamenti relativi ai Capitoli 010010010 e 010010020 (Contributi iscritti all'ALBO e STP) pari a € 232.960,00 (n° 1664 quote di iscrizione da € 140,00), di cui € 202.160,00 riscossi, nonché al Capitolo 010010030 (contributi nuovi iscritti) ammontante a € 2.117,65 (n. 41 iscrizioni per € 51,65), interamente riscossi, assomma a complessivi € **236.320,00**, pari al **70,6 %** del totale delle entrate correnti accertate (€ **334.503,72**).

Relativamente al Capitolo 010010010, per l'anno 2023 sono state incassate n° 1.444 quote su un totale accertato di 1.664 iscritti con una percentuale di incasso di circa l'87 %, in leggero decremento rispetto al dato del 2022.

	2001	2002	2003	2004	2005	2006	2007	2008	2009	2010	2011	2012	2013	2014	2015	2016	2017	2018	2019	2020	2021	2022	2023
nuove iscrizioni	76	79	86	73	94	69	79	102	270	450	87	50	48	57	25	29	45	40	40	33	43	34	41



Residui

Per quanto concerne i residui attivi, ad inizio anno risultavano residui attivi per € 66.288,70, relativi a quote di pertinenza degli anni precedenti; nel corso del corrente anno 2023 sono state incassate n.89 quote arretrate per un importo di € 12.520,00, risultato ottenuto a seguito dell' incisiva azione posta in essere dal Consiglio Provinciale per il recupero delle quote pregresse.



Ordine Consulenti del Lavoro della Provincia di Napoli



A fine esercizio, restano da riscuotere quote per € **79.808,70** di cui € 52.368,70 relativi a quote non incassate negli anni precedenti e € 27.440,00 di competenza dell'anno. Preme sottolineare che sono in essere le azioni per il recupero delle quote mediante decreto ingiuntivo.

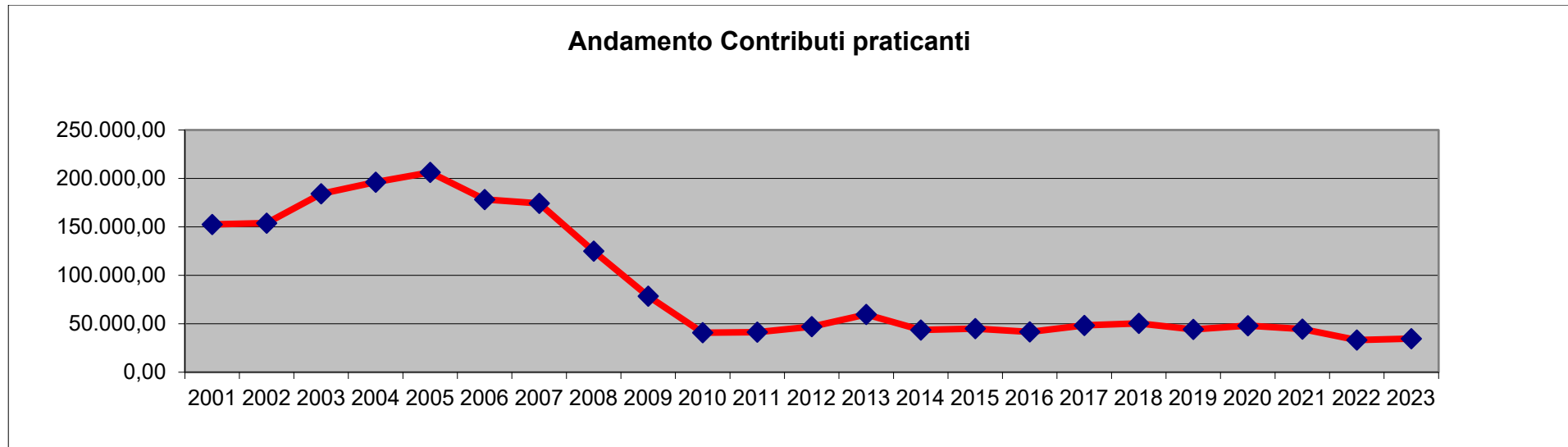
Entrate derivanti dai contributi praticanti

Il totale accertato ed incassato è pari ad € 41.035,00 rappresentato dal Capitolo 010010040 (€ 34.635,00) e dal capitolo 010010050 (€ 6.400,00). Il capitolo 010010040 è comprensivo del contributo per nuove iscrizioni (n° 64) e dei contributi relativi alle relazioni del primo e secondo periodo. Queste entrate rappresentano il 12% del totale delle entrate correnti accertate in linea rispetto l'anno precedente.

	2011	2012	2013	2014	2015	2016	2017	2018	2019	2020	2021	2022	2023
Contributi Praticanti	41.365,36	47.023,37	59.641,69	43.576,39	45.030,00	41.620,00	48.355,00	50.465,00	44.190,00	48.035,00	44.540,00	33.305,00	34.365,00



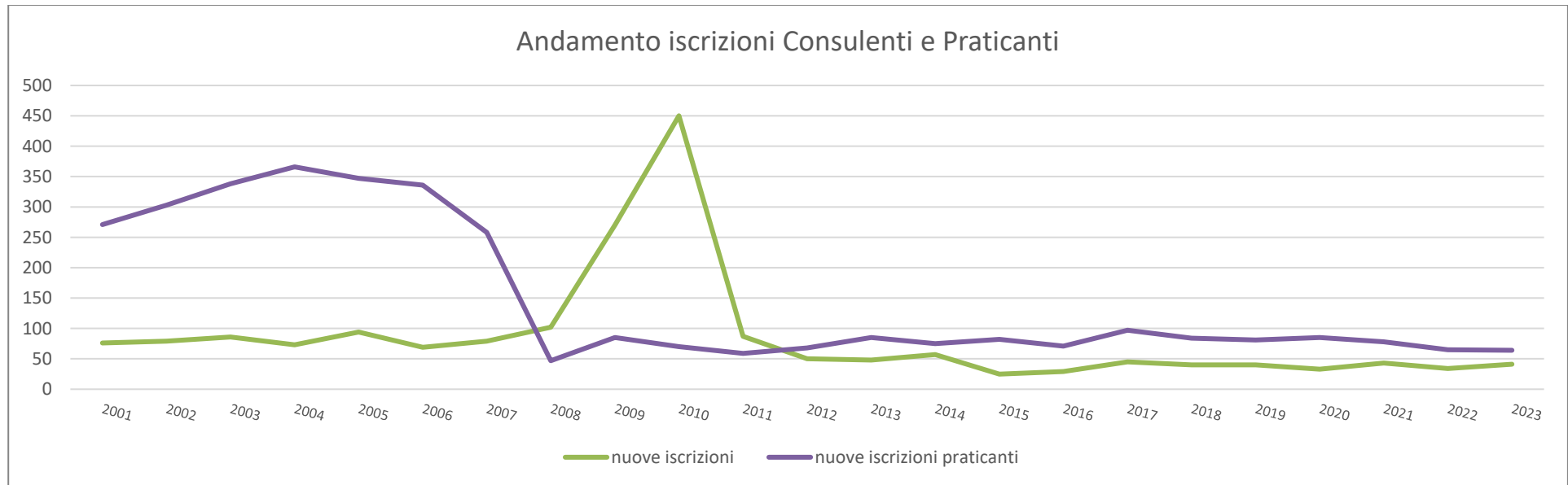
Ordine Consulenti del Lavoro della Provincia di Napoli



Al fine di fornire una visione immediata dell'andamento negli anni del numero delle iscrizioni dei consulenti e dei praticanti, si riporta, di seguito, un grafico rappresentativo del loro trend: è evidente che il picco di nuove iscrizioni si è avuto nel 2010, termine ultimo per l'iscrizione all'Ordine degli abilitati in possesso del solo diploma di scuola secondaria superiore. D'altro canto, l'entrata in vigore della Legge n. 46/2007 che, modificando la "nostra" legge n.12/1979, istitutiva l'obbligatorietà della laurea come requisito fondamentale per l'iscrizione al tirocinio obbligatorio per l'accesso alla professione di Consulente del Lavoro, ha comportato un brusco calo delle iscrizioni dei praticanti. Singolare, infine, il fatto che, negli ultimi anni, il numero dei praticanti sia stato sempre superiore al numero dei consulenti iscritti.



Ordine Consulenti del Lavoro della Provincia di Napoli



Cap. 101031 – Maggiorazioni ed interessi per ritardato versamento contributi

Il capitolo 010010060 a fronte di un totale preventivato di € 4.000,00 presenta un incassato di € 2.493,35. Tale capitolo accoglie le movimentazioni contabili relative alle maggiorazioni ed interessi per il ritardato versamento delle quote degli iscritti a seguito del Nuovo Regolamento emanato dal CNO nell'anno 2005 applicato dal 1° gennaio 2006 e così come modificato con delibera n. 201 del 26/11/2015.

In totale del capitolo “**Contributi a carico degli iscritti**” a fronte di un preventivato di € 278.018,00 presenta a fine anno un accertato di € 278.606,00 ed un incassato di € 250.606,00 che rappresenta l'83 % del totale delle entrate accertate.

Categoria 01002 – Entrate derivanti dalla vendita di beni e da prestazione di servizi

Tali entrate, a fronte di un preventivato di € 35.220,00, presentano un accertato pari ad € 44.069,35 ed un incassato di € 30.369,35 con un residuo in competenza pari ad € 13.700,00. Tali voci comprendono i diritti per opinamento parcelle, per rilascio certificati, proventi da gestione servizi per rilascio tessere, sigilli e pergamene



Ordine Consulenti del Lavoro della Provincia di Napoli

e per la gestione delle pratiche relative al rilascio del Documento Unico di Iscrizione (DUI), per i diritti di segreteria per certificazione rapporti di lavoro, proventi vari e le entrate per sponsorizzazioni.

Il capitolo 010020010 riporta, rispetto ad una previsione di € 1.500,00, riporta un riscosso per € 2.115,00 relativo al rilascio del parere di congruità sulle parcelle presentate da n° 4 colleghi.

Per il capitolo 010020020, a fronte di un preventivo iniziale di € 750,00 sono stati accertati e riscossi € 341,70 per il rilascio di certificati di iscrizione all'ordine, di compiuta pratica e certificati iscrizione praticanti nonché dei diritti di riammissione all'Ordine a seguito sospensione.

Per il capitolo 010020030, a fronte di un preventivo di € 11.870,00, sono stati accertati ed incassati € 15.837,65. Tale capitolo, oltre ai proventi per il rilascio del sigillo e della pergamena, risente, notevolmente, dell'incasso della quota di competenza del Consiglio Provinciale per la gestione del DUI pari ad € 30 per ogni pratica gestita. Sono state gestite n. 307 pratiche di rilascio DUI, sia per i nuovi iscritti e sia relative ai rinnovi. In questo capitolo rientrano anche i diritti per le richieste di autorizzazione di eventi formativi: nel 2023, in particolare, sono pervenute n.15 richieste validate, per un totale di € 2.250,00. Inoltre sempre in questo capito sono state rimosse € 1.000,00 per i diritti di segreteria di n. 20 conciliazioni.

Per il capitolo 010020060, a fronte di un preventivo di € 1.000,00 sono stati accertati e riscossi € 200,00 per la certificazione di n. 1 contratti.

Il capitolo 010020070 non ha avuto movimentazioni.

Per il capitolo 010020080 (entrate per sponsorizzazioni), a fronte di un preventivo di € 20.000,00, sono state accertate entrate per € 25.575,00, di cui € 11.875,00 riscossi. Gli importi sono relativi ai proventi derivanti da sponsorizzazioni in occasione dei convegni e webinar organizzati dall'Ordine.

Categoria 01003 – Redditi e proventi patrimoniali

Il totale degli accertamenti, pari a € 1.791,50, comprende gli interessi attivi su c/c bancario per complessivi € 1.041,50 e il contributo UP A.N.C.L., costituito dal rimborso di € 750,00 a titolo di domiciliazione della sede sociale.

Categoria 01004 – Poste correttive e compensative di spese correnti

Per il capitolo 010040010 – recuperi e rimborsi diversi – a fronte di un preventivo di € 500,00, assestato ad € 3.500,00, sono stati accertati € 10.036,87 ed incassati € 9.463,57. L'importo comprende le quote di iscrizione nel registro praticanti e all'albo non dovute o versate erroneamente, nonché eventuali rimborsi per somme



Ordine Consulenti del Lavoro della Provincia di Napoli

non dovute. Da evidenziare che è compreso in questo capitolo anche l'incasso di € 4.668,00 quale rimborso per le spese sostenute nel corso del 2022 per le elezioni ENPACL poi annullate.

TITOLO III – Partite di Giro

Categoria 03001 – Entrate aventi natura di partite di giro

Sono costituite dagli importi accertati e relativi alle quote di competenza del Consiglio Nazionale dell'Ordine, dalle ritenute fiscali operate sia sui compensi che sulle retribuzioni, dalle ritenute previdenziali a carico dei dipendenti e dalle partite in sospeso. Rientrano in questo capitolo anche gli importi incassati per le iscrizioni all'Ordine non formalizzate in fase di versamento e quindi di competenza degli esercizi successivi. Tutti gli importi di questo titolo costituiscono la contropartita registrata nelle corrispondenti partite di giro in Uscita.

Con particolare riferimento al capitolo 030010120 (Quote di competenza del Consiglio Nazionale) si fa presente che in questo capitolo confluiscono le quote delle nuove iscrizioni che il CPO ha incassato anche per conto del CNO, quelle incassate per errori nella compilazione dell'F24, e quelle incassate a mezzo bonifico relative agli anni precedenti.

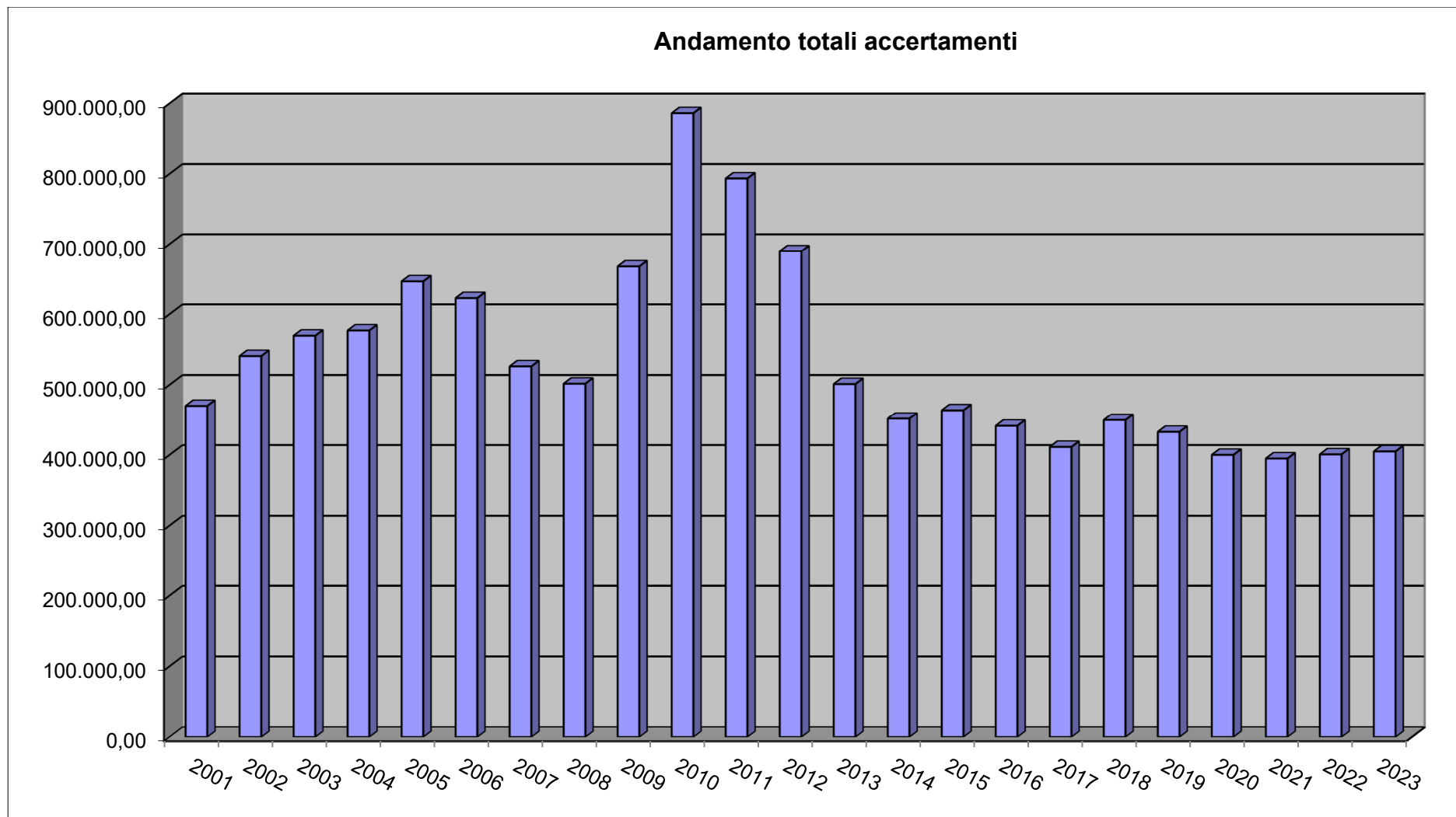
Entrate: Considerazioni finali

Complessivamente le Entrate di competenza, accertate per € 404.859,93, e riscosse per € 362.586,63, presentano un saldo a residuo di competenza di € **42.273,30**. Considerato che il totale dei residui attivi, relativi agli anni precedenti, rimasto da riscuotere ammonta a € 66.402,86, il totale dei residui attivi al termine dell'esercizio 2023 è di € 108.676,16.

	2009	2010	2011	2012	2013	2014	2015	2016	2017	2018	2019	2020	2021	2022	2023
Totale accertamenti	667.658,76	886.095,05	793.399,96	689.473,39	501.115,97	451.604,25	463.699,63	441.371,36	411.286,23	449.608,92	432.677,23	400.010,18	394.854,18	400.713,11	404.859,93

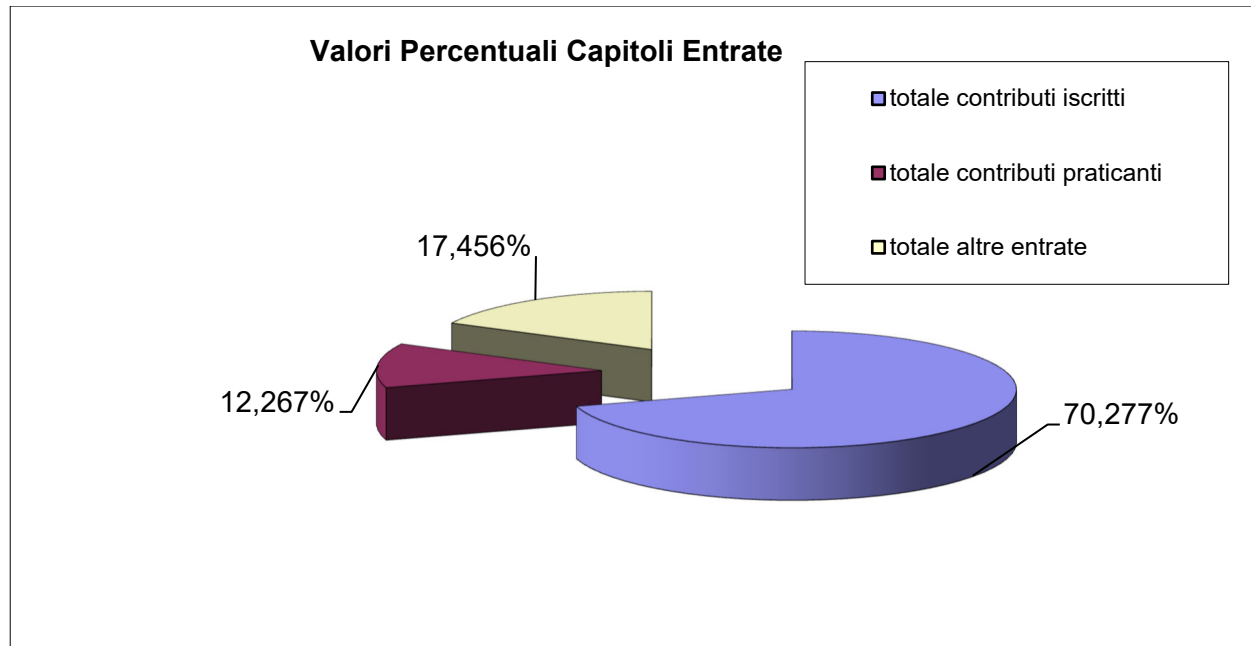


Ordine Consulenti del Lavoro della Provincia di Napoli





Ordine Consulenti del Lavoro della Provincia di Napoli



Valori Percentuali Entrate

totale contributi iscritti	70,28%
totale contributi praticanti	12,27%
totale altre entrate	17,46%
totale accertamenti	100,00%



Ordine Consulenti del Lavoro della Provincia di Napoli

USCITE

Categoria 11001 – Uscite per gli organi dell'Ente

Sono comprese in questa Categoria le spese sostenute, secondo le norme vigenti, per il funzionamento degli Organi dell'Ente suddivise tra spese per l'Ufficio di Presidenza, per i Consiglieri Provinciali e per i Revisori dei Conti. Sono costituite essenzialmente dai gettoni di presenza riconosciuti al Presidente, ai Consiglieri ed ai componenti il Collegio dei revisori dei conti per la loro partecipazione alle riunioni di Consiglio e per l'espletamento di funzioni istituzionali.

Per il Capitolo 110010010 (Compensi, indennità e rimborsi ai Consiglieri), a fronte del preventivo iniziale di € 32.000,00, si è sostenuta una spesa, impegnata per € 28.821,75 e a residuo per € 593,80.

Relativamente al capitolo 110010020 (Compensi, indennità e rimborsi alla Presidenza), a fronte del preventivo iniziale di € 12.000,00, si è sostenuta una spesa di € 9.669,82.

Per il Capitolo 110010030 (compensi, indennità e rimborsi al collegio dei Revisori), a fronte del preventivo iniziale di € 3.600,00, si è sostenuta una spesa di € 2.962,18.

Il totale degli impegni di tale categoria è di € **41.453,75**, pari all' **11%** circa del totale degli impegni di competenza (€ **376.744,98**).

Categoria 11002 – Oneri per il personale in attività di servizio


Le spese di questa categoria sono relative a stipendi e oneri per il personale dipendente. A tal proposito si specifica che nel 2022 essendo stata aggiornata a pianta organica si sono rese necessarie delle opportune variazioni di bilancio.

Il totale degli impegni è di € **159.672,51**, le somme pagate di competenza sono pari a € **151.582,89** con un residuo a fine anno di € **8.089,62** relativo all'accantonamento dell'indennità di anzianità. Al residuo di competenza va, quindi, aggiunto l'accantonamento dell'indennità di anzianità degli esercizi precedenti di € 135.858,45: a fine anno, pertanto, il capitolo presenta un residuo complessivo di € 143.948,07.

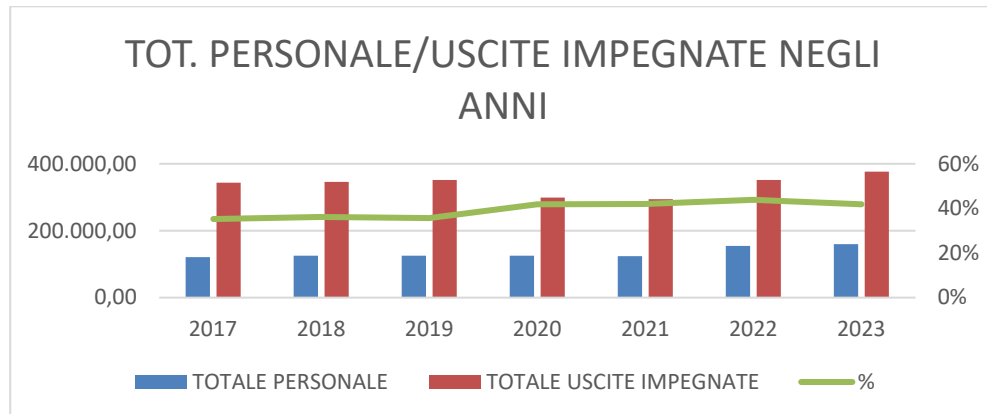
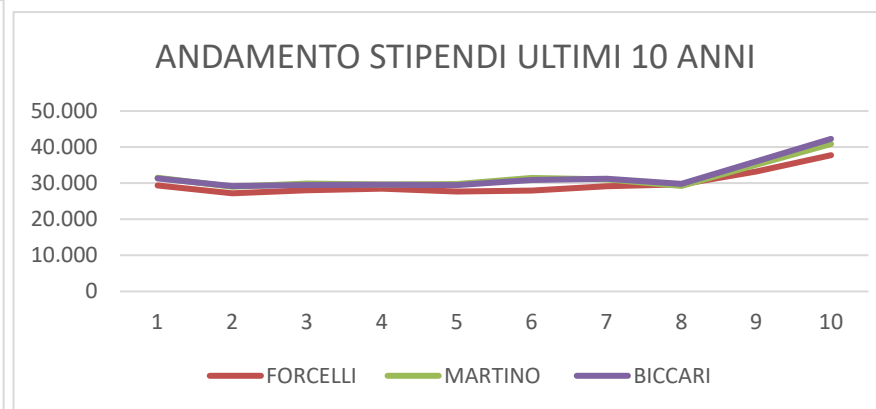
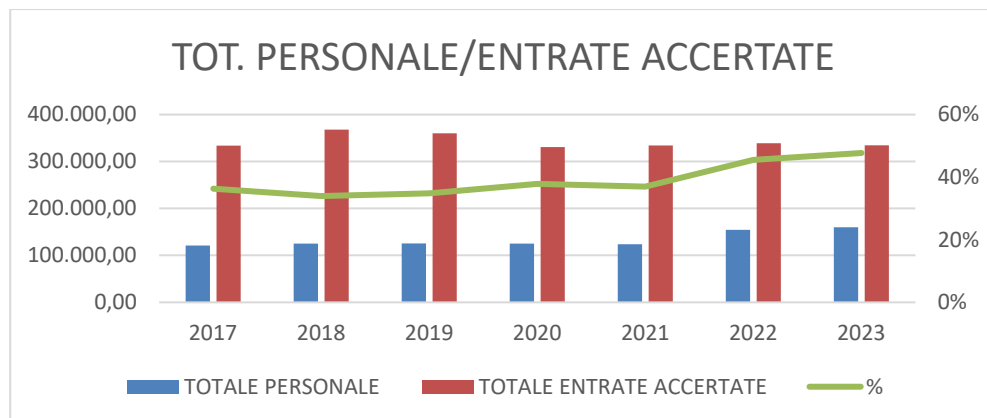
La pianta organica dell'Ordine è così composta ed è tale dal 01/06/2023:

Martino Paola	C2
Biccari Gaetano	C2
Forcelli Gianluigi	B3

Di seguito si riportano alcuni grafici rappresentativi dell'andamento degli stipendi dei dipendenti degli ultimi 10 anni, dell'andamento percentuale del totale del costo del personale sul totale delle entrate accertate e sul totale degli impegni negli ultimi 5 anni. Si ricorda che poiché l'Ordine è un Ente che eroga servizi ai propri iscritti la voce dei costi per il personale non dovrebbe superare il 70 % del totale delle uscite dell'ente.



Ordine Consulenti del Lavoro della Provincia di Napoli



Categoria 11003 – Uscite per l'acquisto di beni di consumo e servizi

Le spese di questa categoria presentano un impegno di € **92.630,24**, di cui sono state pagate per competenza € 92.192,00 e portate a residuo € 438,24.

Si esaminano di seguito i contenuti dei singoli capitoli riguardanti questa categoria.



Ordine Consulenti del Lavoro della Provincia di Napoli

Capitolo:

110030010 Acquisto di libri, riviste, altre pubblicazioni e banche dati

Il capitolo riporta una previsione iniziale di € 100,00 ma non è stato movimentato.

110030020 Spese acquisto materiali di consumo, stampati, cancelleria e varie

Il capitolo riporta una previsione iniziale di € 5.500,00 e presenta impegni e pagamenti per € 4.956,56. Le spese più rilevanti sono rappresentate dalle spese per l'acquisto di pergamene, cancelleria varia e materiali di consumo.

110030030 Spese di rappresentanza

Il capitolo riporta una previsione iniziale di € 10.000,00 e presenta impegni e pagamenti per € 8.657,93. Le spese più rilevanti sono relative a spese di rappresentanza sostenute durante incontri, convegni e riunioni, nonché per necrologi e onoranze funebri. Inoltre dal 2022 il CPO ha in gestione (convenzione tra il Comune di Napoli e l'Ordine) la cura e manutenzione delle aree adibite a verde pubblico site in Via Alcide De Gasperi incrocio via Marchese Campodisola via Cristoforo Colombo, aiuole laterali Chiesa Santa Maria di Portosalvo, per le quali viene pagato un canone alla ditta di giardinaggio che si occupa della loro manutenzione e cura. Nel capito è incluso anche l'importo sostenuto per la cena conviviale di fine anno. Sono, inoltre, comprese le spese sostenute per il pranzo della commissione esami di stato presso il Palapartenope in ragione della ripartizione tra i vari ordine provinciali.

110030040 Spese per attività di collaborazioni e consulenza di professionisti

Il capitolo riporta una previsione iniziale di € 10.000,00 e presenta impegni e pagamenti per € 6.010,75. Le spese relative a questo Capitolo sono costituite dai compensi corrisposti ai professionisti incaricati (Sig. Di Rosa, Avv. Guidone, Avv. Riccardi).

110030050 Manutenzione e riparazione e adattamento uffici e relativi impianti

Il capitolo riporta una previsione iniziale di € 15.000,00, presenta impegni e pagamenti per € 14.735,32. In particolare, oltre alle ordinarie spese state sostenute per la manutenzione dei condizionatori, delle tapparelle automatizzate ufficio e per manutenzioni di ordinaria amministrazione, nel 2023 si è proceduto ad una pitturazione dei locali per € 7.320,00. Nel corso dell'anno, poi, è emersa l'esigenza di trasferire e mettere in custodia presso un Centro di Archiviazione sicuro e a norma, tutto il materiale documentale degli ultimi 20 anni, affidandoci ai servizi di Italarchivi, azienda leader nei servizi di gestione documentale sul territorio nazionale. Abbiamo, quindi, sostenuto una spesa una tantum di circa € 5.500,00 ma abbiamo come controparte disdetto il fitto della cantinola che usavamo come archivio e che ci costava circa 3.000,00 € all'anno.

110030060 Spese postali e spedizioni varie

Il capitolo riporta una previsione iniziale di € 6.000,00 presenta impegni e pagamenti per € 2.758,63. Le spese relative a questo capitolo si riferiscono all'invio di raccomandate relative alle notifiche di iscrizione, cancellazione e sospensione, dei procedimenti per la FCO e per le aperture dei procedimenti disciplinari per le quote di morosità laddove la PEC sia scaduta o non fornita. L'importo evidenzia una diminuzione delle spese, rispetto gli anni precedenti, in ragione delle continue azioni intraprese dall'Ordine per l'aumento del numero di consulenti che utilizzano la PEC e per la continua richiesta di aggiornamento delle stesse.

110030070 Spese telefoniche e collegamenti telematici



Ordine Consulenti del Lavoro della Provincia di Napoli

Il capitolo riporta una previsione iniziale di € 3.200,00, presenta impegni per € 3.059,82 e pagamenti per € 2.736,28. Le spese relative a questo capitolo sono costituite dalle fatture Vodafone per le linee telefoniche e per i collegamenti telematici, dal rinnovo dei domini di proprietà dell'ordine dei Consulenti del Lavoro e dalle spese sostenute per l'invio delle newsletter dell'Ordine e dai canoni per l'invio massivo della posta elettronica dell'Ordine e del consiglio di disciplina.

110030090 Spese per l'energia elettrica gas e acqua

Il capitolo riporta una previsione iniziale di € 4.500,00 e presenta impegni e pagamenti per € 1.182,17. Le spese relative a questo capitolo sono costituite dalle spese per il consumo delle utenze. Sono notevolmente inferiori rispetto l'anno precedente in quanto ad aprile 2023 siamo passati al mercato libero e ciò ha comportato un blocco amministrativo da parte della società Acea Energia che solo nel 2024 è stato risolto.

110030110 Premi di assicurazione

Il capitolo riporta una previsione iniziale di € 2.000,00 e presenta impegni e pagamenti per € 1.699,62. Le spese relative a questo capitolo sono costituite esclusivamente dalla polizza assicurativa stipulata per il rischio furto, incendio e responsabilità civile della sede del Consiglio Provinciale dell'Ordine nonché altre garanzie accessorie.

110030120 Manutenzione e riparazione macchine d'ufficio e assistenza software

Il capitolo riporta una previsione iniziale di € 5.000,00 e presenta impegni e pagamenti per € 2.078,18. Le spese relative a questo capitolo sono costituite dai canoni di assistenza tecnica per la fotocopiatrice; per l'assistenza software dei programmi Albo e CogesWinPlus e per la gestione delle fatture elettroniche e per il software per la gestione della privacy e i cookies sul sito.

110030130 Spese pulizia locali Sede

Il capitolo riporta una previsione iniziale di € 4.800,00, e presenta impegni e pagamenti per € 4.204,00. Le spese relative a questo capitolo sono costituite esclusivamente dagli importi dovuti per le pulizie della Sede del Consiglio.

110030200 Spese per fitto locali Sede


Il capitolo riporta una previsione iniziale di € 40.000,00 e presenta impegni e pagamenti per € 38.594,00. Le spese relative a questo capitolo sono costituite dai canoni di locazione della Sede e del locale adibito ad archivio. L'importo è in diminuzione in quanto, come già accennato precedentemente, abbiamo disdetto il contratto per la cantinola che usavamo come cauzione e quindi non abbiamo versato l'ultimo trimestre 2023.

110030210 Spese condominio e oneri accessori

Il capitolo riporta una previsione iniziale di € 2.800,00 e presenta impegni e pagamenti per € 2.694,82.

110030220 Spese varie beni e servizi

Il capitolo riporta una previsione iniziale di € 2.000,00, e presenta impegni e pagamenti per € 1.998,44. Le spese relative a questo capitolo comprendono spese relative ad acquisti marginali (acqua, prodotti farmaceutici, ferramenta, etc.) che non trovano collocazione negli altri capitoli sin qui esaminati; Inoltre in questo



Ordine Consulenti del Lavoro della Provincia di Napoli

capitolo sono state incluse le spese sostenute per la gestione dell'incasso delle quote a mezzo F24 e per l'acquisto del registro protocollo che di solito si acquista ogni 2 anni.

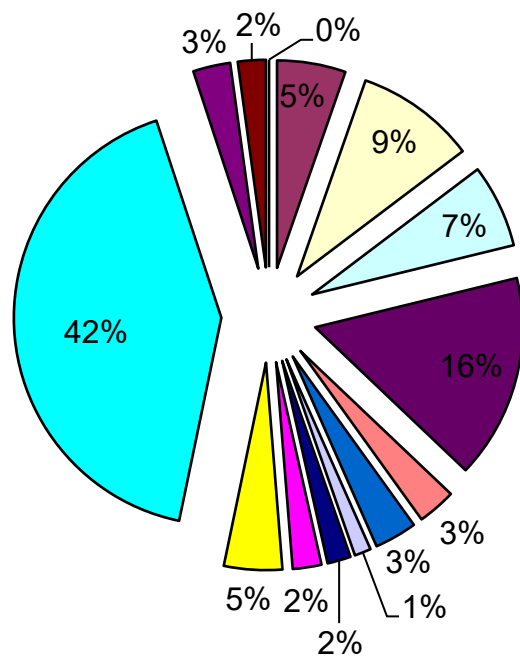
Il totale degli impegni di tale categoria è di € 92.630,24, pari al 25% del totale degli impegni di competenza (€ **376.744,98**).

Di seguito si riporta la ripartizione in termini percentuali delle spese dei capitoli maggiormente rappresentativi all'interno della categoria – Spese per l'acquisto di beni di consumo e servizi.



Ordine Consulenti del Lavoro della Provincia di Napoli

Ripartizione Spese per acquisto di beni e servizi



- 00010 Acquisto di libri, riviste, altre pubblicazioni e banche dati
- 00020 Spese acquisto materiali di consumo, stampati, cancelleria e varie
- 00030 Spese di rappresentanza
- 00040 Spese per attività di collaborazione e consulenza di professionisti
- 00050 Manutenzione, riparazione e adattamento uffici e relativi impianti
- 00060 Spese postali e spedizioni varie
- 00070 Spese telefoniche e collegamenti telematici
- 00090 Spese per l'energia elettrica, gas e acqua
- 00110 Premi di assicurazione
- 00120 Manutenzione e riparazione macchine d'ufficio e assistenza software
- 00130 Spese di pulizia locali Sede
- 00200 Spese per affitto locali Sede
- 00210 Spese condominiali e oneri accessori
- 00220 Spese varie beni e servizi



Ordine Consulenti del Lavoro della Provincia di Napoli

Categoria 11004 – Uscite per prestazioni istituzionali

110040010 Spese per convegni, riunioni e assemblee degli iscritti

Il capitolo riporta una previsione iniziale di € 35.000,00. Sono state impegnate € 34.477,02 e pagate spese per € 30.299,02. Il Capitolo riporta le spese sostenute per l'organizzazione degli eventi formativi in presenza ed on line, per il canone annuo per la piattaforma di videoconferenza ZOOM, nonché per l'organizzazione delle Assemblee annuali, una per l'approvazione del bilancio consuntivo ed un'altra per l'approvazione del bilancio preventivo, e per l'acquisto delle pergamene celebrative per il compimento di 10 e 20 anni di iscrizione all'Ordine e le spese sostenute per l'acquisto delle targhe celebrative donate ai Cdl che abbiano compiuto 30, 40 e 50 anni di iscrizione e per altre spese relative ai convegni. Inoltre nel capitolo sono comprese le spese sostenute per l'acquisto della strumentazione tecnica per lo svolgimento webinar presso la sala riunioni dell'Ordine. Nel capitolo sono comprese anche le spese sostenute per la collaborazione con la società limewalk.eu per il supporto che ci forniscono per la creazione di materiale di comunicazione per i nostri convegni ed eventi.

110040020 Spese per deleghe a Consiglieri, Commissioni e gruppi di lavoro

Il capitolo riporta una previsione iniziale di € 6.000,00 assestata in aumento ad € 11.500,00; riporta impegni e pagamenti per € 11.363,46, per i gettoni di presenza dei componenti la Commissione esami di abilitazione alla professione e dei componenti il Consiglio di disciplina riunitisi nel corso del 2023 per deliberare in merito a diverse questioni tra cui formazione continua obbligatoria e quote di morosità anni precedenti (anno 2022).

110040030 Spese per la comunicazione e l'immagine della categoria

Il capitolo riporta una previsione iniziale di € 4.500,00 assestata in aumento ad € 5.500,00 e vede impegni e pagamenti effettuati nel 2023 per € 1.050,00. Sono state sostenute spese per il contributo annuale per la Consulta Unitaria delle Professioni. La variazione in aumento si era resa necessaria per le spese da sostenere per il rifacimento del sito web e per l'implementazione dell'area privata accessibile a mezzo SPID da parte della società Visura che però non si sono palesate nel corso del 2023.

110040050 Spese per attività di collaborazione con Organismi nazionali

Il capitolo riporta una previsione iniziale di € 15.000,00 assestato in diminuzione ad € 7.500,00, riporta impegni e pagamenti per € 6.842,88. Questa spesa è costituita dai rimborsi ai Consiglieri Provinciali ed alla Presidenza per le trasferte fuori porta effettuate in occasione di accadimenti legislativi e per la partecipazione alle assemblee dei Consigli Provinciali a Roma. In questo capitolo è compresa anche la spesa sostenuta per il noleggio di un minivan per la partecipazione alle elezioni del Consiglio Nazionale.

110040070 Spese per realizzazione sigilli (timbri) iscritti

Il capitolo riporta una previsione iniziale di € 1.750,00 e presenta impegni e pagamenti per € 1.332,24. Questa spesa è relativa al pagamento delle spese per la realizzazione dei sigilli in occasione delle nuove iscrizioni all'albo.

110040090 Spese e contributi per la gestione di iniziative di aggiornamento

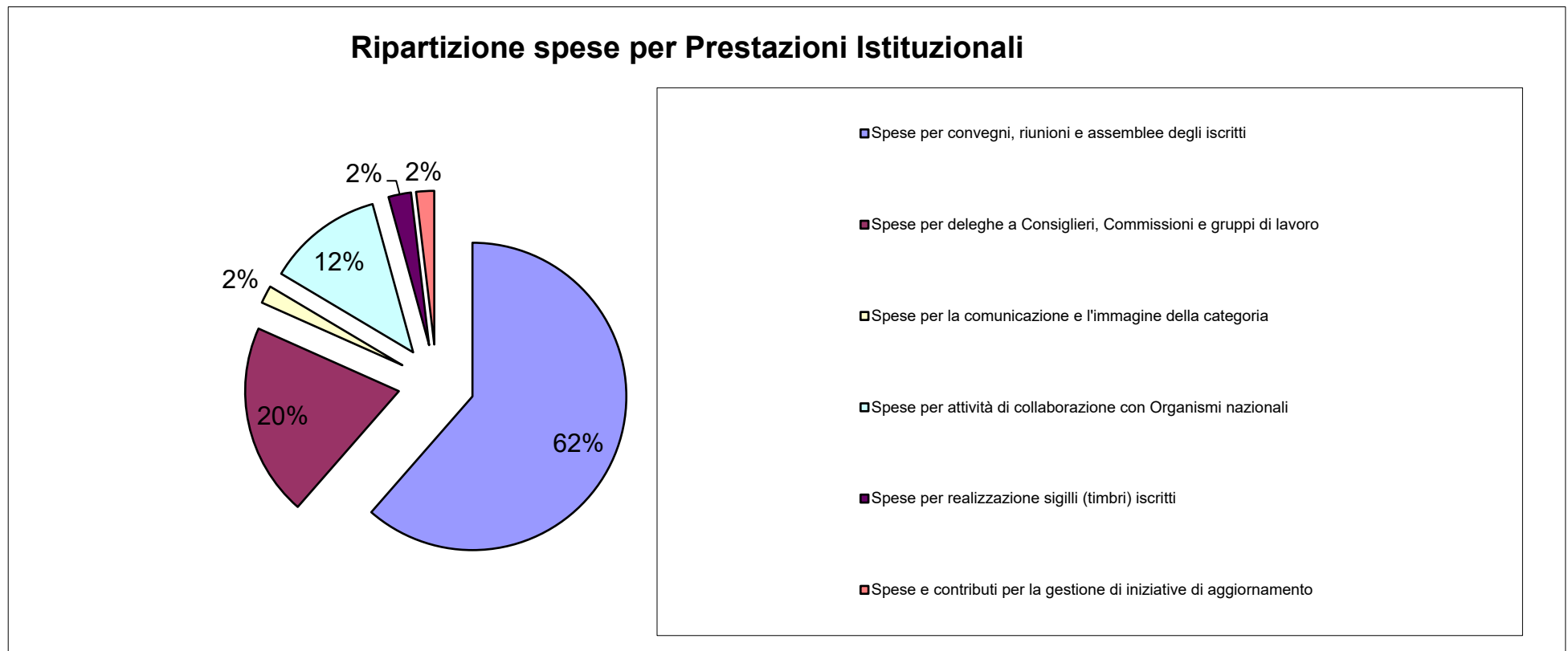



Ordine Consulenti del Lavoro della Provincia di Napoli

Il capitolo riporta una previsione iniziale di € 8.000,00 riporta impegni e pagamenti per € 1.057,84. In questo capitolo sono state incluse le spese sostenute per la partecipazione di relatori ai nostri convegni.

Il totale degli impegni di tale categoria (Uscite per Prestazioni Istituzionali) è pari a € 56.123,44; in termini percentuali, sul totale degli impegni di competenza (€ **376.744,98**), tale categoria rappresenta circa il 15%.

Di seguito si riporta la ripartizione in termini percentuali delle spese dei capitoli maggiormente rappresentativi all'interno della categoria – Spese per prestazioni Istituzionali.





Ordine Consulenti del Lavoro della Provincia di Napoli

Categoria 11005 – Oneri finanziari

Gli oneri relativi a questa categoria sono costituiti da spese e commissioni bancarie e postali. A fronte di una previsione di € 3.800,00 sono state impegnate e pagate spese per € 2.473,44.

Categoria 11006 – Poste correttive e compensative di entrate correnti

Le spese di questo capitolo (110060020), si riferiscono alle spese relative ai rimborsi effettuati a praticanti o a consulenti del lavoro per somme erroneamente versate. In particolare si riporta un totale impegnato di € 3.197,06 di cui pagato nell'anno € 3.005,41.

Categoria 11007 – Oneri tributari

Capitolo 110070010 – Imposte, tasse e tributi vari.

Gli oneri relativi a questo Capitolo sono costituiti dalle spese di registrazione del contratto di locazione sia per la sede sia per il locale adibito ad archivio, dalle spese sostenute per il pagamento dell'IRAP, dal pagamento della tassa sullo smaltimento dei rifiuti solidi urbani. Rispetto ad una previsione iniziale di € 13.000,00, è stata pagata e pagata la somma di € 12.656,74.

TITOLO I – Uscite Correnti

Il totale degli impegni delle uscite correnti è pari a € 368.784,48 pagate per € 355.293,17 e portate a residuo € 13.491,31 (di cui € 8.089,62 per quota TFR e TFS dell'anno).

Categoria 12 001 – Acquisizione di immobilizzazioni tecniche

Questa Categoria comprende le spese relative al Capitolo 120010020 (acquisto di mobili e macchine di ufficio) che a fronte di una previsione di € 4.000,00 assestata in aumento a € 8.000,00, contempla impegni e pagamenti per € 7.960,50 per l'acquisto di un nuovo pc server e di n. 3 postazione desktop all in one. Sono state, inoltre, sostenute spese per l'acquisto di arredi e complementi di arredo da utilizzare durante i nostri convegni sia in presenza e sia online.

TITOLO II – Uscite in conto capitale

Il totale degli impegni delle uscite in conto capitale è pari a € 7.960,50 interamente pagate nell'anno.

La somma del titolo I e del titolo II sommano complessivamente ad € **376.744,98**.



Ordine Consulenti del Lavoro della Provincia di Napoli

TITOLO III – Partite di giro

Categoria 13001 – Uscite aventi natura di partite di giro

Sono la contropartita delle entrate registrate nel corrispondente Titolo III delle partite di giro delle Entrate. A fronte di una previsione di € 79.250,00, assestata in aumento ad € 92.560,00 sono state impegnate € 70.356,21 e pagamenti per € 59.458,49. L'importo totale a residuo di competenza è pari a € 10.897,72, che aggiunto ai residui degli anni precedenti di € 7.684,42, somma ad € 18.582,20.

Uscite correnti e in conto capitale – Considerazioni:

Complessivamente, le uscite di competenza presentano impegni per € 447.101,19, pagamenti per € 422.712,16, con un saldo dei residui passivi dell'esercizio di € 24.389,03. A tale importo sono da aggiungere i residui passivi relativi agli anni precedenti di € 143.811,27, per cui il totale complessivo dei residui passivi alla fine dell'esercizio ammonta a € 168.200,30.

Si riporta, di seguito, il raffronto tra le entrate e le uscite di competenza evidenziando in rosso l'utilizzo dell'avanzo di amministrazione.

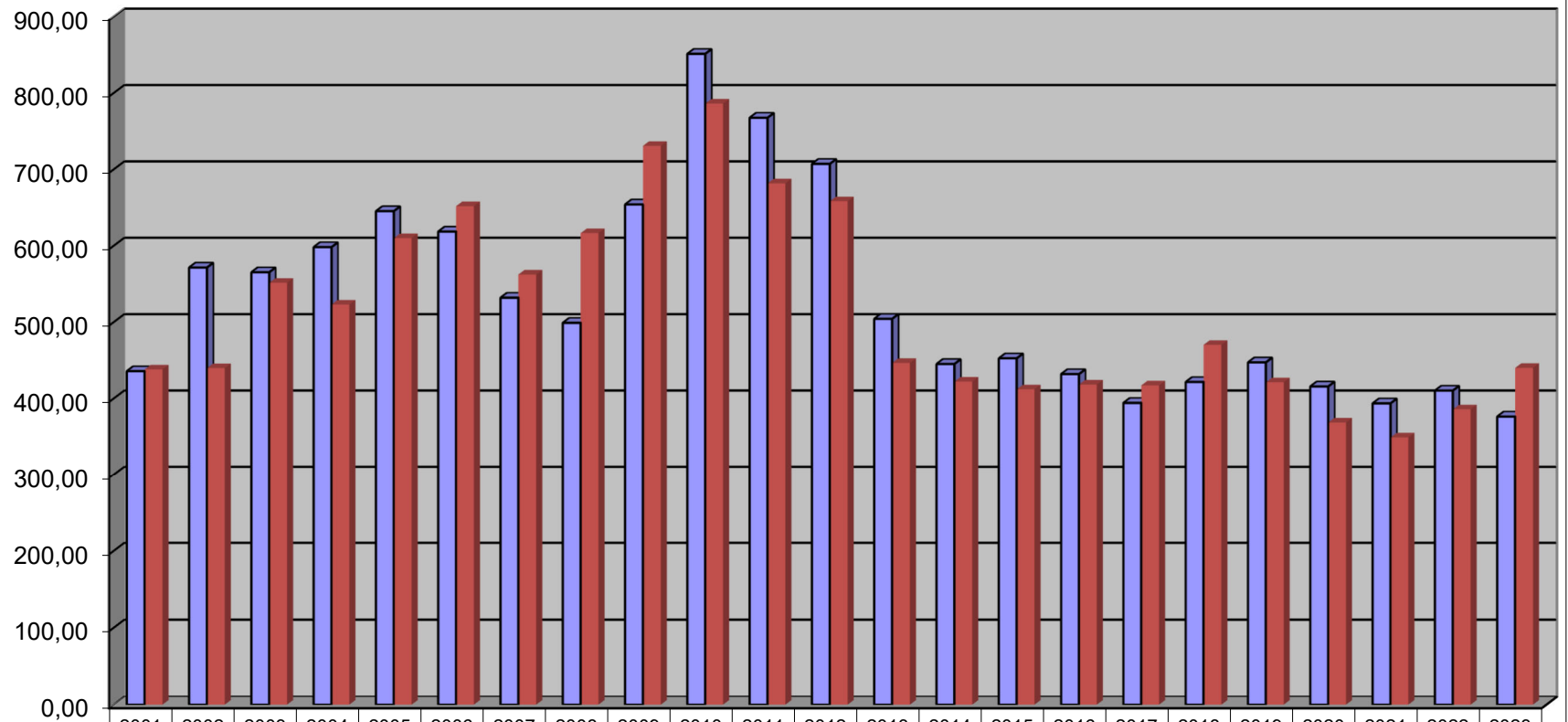
Anno	2014	2015	2016	2017	2018	2019	2020	2021	2022	2023
entrate di competenza e residui	445,27	452,68	432,00	394,30	421,68	447,35	415,82	393,68	410,39	376,43
uscite di competenza e residui	422,24	412,08	418,32	417,22	470,31	421,27	368,63	349,05	385,91	440,12
differenza	23,03	40,60	13,68	-22,92	-48,64	26,08	44,63	44,63	24,48	-63,69

*Valori in migliaia




Ordine Consulenti del Lavoro della Provincia di Napoli

Andamento Entrate/Uscite di Competenza e residui



Napoli, 05/06/2024

Il Tesoriere
F.to Fabio Triunfo




Ordine Consulenti del Lavoro della Provincia di Napoli



**ORDINE DEI CONSULENTI DEL LAVORO
CONSIGLIO PROVINCIALE DI NAPOLI**

**RELAZIONE DELL'ORGANO DI REVISIONE
SULLO SCHEMA DI:**

***CONTO CONSUNTIVO
DELL'ESERCIZIO FINANZIARIO
2023***



Ordine Consulenti del Lavoro della Provincia di Napoli

Signor Presidente, Signori Consiglieri, Signori colleghi,

I revisori dei conti dichiarano di aver preso in esame il rendiconto dell'esercizio finanziario 2023 predisposto dal Tesoriere ed hanno altresì esaminato, nel corso di varie riunioni tenute durante l'esercizio, la documentazione giustificativa dei movimenti contabili e le delibere di volta in volta regolarmente assunte dall'organo di gestione.

Vi riferiscono quindi, con la più sintetica analisi, sul contenuto dell'elaborato già in vostro possesso, con il preciso intento di confermare la natura e la consistenza dei valori esposti in bilancio e di fornire un adeguato completamento delle informazioni contenute nella relazione del Tesoriere.

Il bilancio consuntivo 2023 è composto da un Rendiconto Finanziario e da una Situazione Amministrativa Generale e dal Prospetto di Concordanza, nonché dallo stato patrimoniale, dal conto economico e dalla nota integrativa.

Il sistema contabile adottato consiste nella registrazione degli incassi (per competenza, di residui e per partite di giro) e delle spese (per competenza, di residui e per partite di giro) dove i residui attivi sono crediti accertati e non riscossi ed i residui passivi sono debiti accertati e non pagati.

Il Rendiconto Finanziario, allegato alla presente relazione, espone i risultati conseguiti nell'esercizio, evidenziando l'entrata e la spesa per titoli, categorie e capitoli distintamente per competenza e residui.

Il sistema contabile adottato è esclusivamente di cassa e consiste nella registrazione degli incassi e delle spese (per competenza, per residui e per partite di giro).

Si evidenzia, inoltre, che già dall'esercizio 2018 viene applicata la contabilità economica - patrimoniale, con un risultato finale che si riassume nello Stato Patrimoniale ed Economico che i Revisori hanno esaminato e ritenuto esatto ed attendibile.

I revisori dei conti possono confermarvi che le singole voci del Consuntivo Finanziario, nonché le dettagliate informazioni esposte dal Tesoriere nella sua relazione, concordano con le risultanze della contabilità la cui regolare tenuta, ai sensi di Legge, è stata riscontrata.

Il Rendiconto Economico-Finanziario evidenzia un avanzo di gestione di € **383.499,93**

Qui di seguito si riportano i dati riassuntivi riferiti alla Situazione Amministrativa Generale. Il Collegio dei Revisori per dare maggiore risalto all'efficienza della gestione ha ritenuto opportuno mettere in evidenza ed a raffronto i risultati della gestione passata (dall'anno 2014) con quelli dell'anno di competenza 2023.



Ordine Consulenti del Lavoro della Provincia di Napoli

	Consuntivo 2014	Consuntivo 2015	Consuntivo 2016	Consuntivo 2017	Consuntivo 2018	Consuntivo 2019	Consuntivo 2020	Consuntivo 2021	Consuntivo 2022	Consuntivo 2023
C/C POSTALE	47.235,93	78.091,96	114.372,45	32.259,91	32.918,69	0,00	0,00	0,00	0,00	0,00
500020007 Banca Regionale di Sviluppo	0,00	0,00	0,00	100.000,00	100.106,89	163.853,95	165.072,51	166.207,32	166.913,26	166.874,01
500010001 Cassa Contanti	303,59	203,16	545,21	362,14	912,42	112,06	0,76	197,85	459,55	11,99
500020005 Conto Corrente Bancario BPM	311.058,02	303.328,49	307.305,27	303.279,61	279.040,78	200.009,00	225.174,33	271.144,12	314.666,05	339.560,50
500020009 Carta ricaricabile Intesa San Paolo					0,00	366,25	174,96	59,60	36,13	36,13
500020011 Carta Ricaricabile Cabel IP									164,38	232,82
A) Consistenza della cassa all'inizio dell'esercizio	358.597,54	381.623,61	422.222,93	435.901,66	412.978,78	364.341,26	390.422,56	437.608,89	482.239,37	506.715,45
Riscossioni										
B) in c/competenza	425.656,25	438.219,63	414.341,36	375.616,23	397.628,92	388.171,06	369.430,18	364.570,68	374.734,11	362.586,63
C) in c/residui	19.614,54	14.456,63	17.660,00	18.680,00	24.047,80	59.182,40	46.390,37	29.107,10	35.653,50	13.840,00
D) Totale (B + C)	445.270,79	452.676,26	432.001,36	394.296,23	421.676,72	447.353,46	415.820,55	393.677,78	410.387,61	376.426,63
Pagamenti										
E) in c/competenza	388.486,44	395.183,60	408.635,34	391.401,17	391.981,85	398.256,63	349.999,97	336.995,28	375.658,63	422.712,16
F) in c/residui	33.758,28	16.893,34	9.687,29	25.817,94	78.332,39	23.015,53	18.634,25	12.052,02	10.252,90	17.405,85
G) Totale (E + F)	422.244,72	412.076,94	418.322,63	417.219,11	470.314,24	421.272,16	368.634,22	349.047,30	385.911,53	440.118,01
H) Cassa rilevabile dal rendiconto finanziario (A + D - G)	381.623,61	422.222,93	435.901,66	412.978,78	364.341,26	390.422,56	437.608,89	482.239,37	506.715,45	443.024,07
Residui attivi										
I) degli esercizi precedenti	52.293,40	63.614,77	71.154,77	79.224,77	82.076,56	74.734,16	67.489,96	67.602,86	56.202,86	66.402,86
L) dell'esercizio	25.948,00	25.480,00	27.030	35.670,00	51.980,00	44.506,17	30.580,00	30.283,50	25.979,00	42.273,30
M) Totale (I + L)	78.241,40	89.094,77	98.184,77	114.894,77	134.056,56	119.240,33	98.069,96	97.886,36	82.181,86	108.676,16
Residui passivi										
N) degli esercizi precedenti	137.047,84	147.318,50	158.755,07	140.085,24	91.484,95	103.758,44	111.414,99	117.470,42	123.210,26	143.811,27
O) dell'esercizio	25.825,55	21.315,50	18.201,21	29.732,10	35.533,03	26.290,80	18.134,75	18.072,74	38.006,86	24.389,03
P) Totale (N + O)	162.873,39	168.634,00	176.956,28	169.817,34	127.017,98	130.049,24	129.549,74	135.543,16	161.217,12	168.200,30
Avanzo d'amministrazione alla fine dell'esercizio (H + M - P)	296.991,62	342.683,70	357.130,15	358.056,21	371.379,84	379.613,65	406.129,11	444.582,57	427.680,19	383.499,93

⇒ Il Tesoriere ha riscosso tutti i contributi e le altre entrate che sono pervenuti nel corso dell'esercizio ed i relativi valori sono stati depositati nei c/c bancari accessi dal Consiglio Provinciale di Napoli;



Ordine Consulenti del Lavoro della Provincia di Napoli

⇒ Le spese sono state erogate con appositi mandati di pagamento e sono state contenute nei limiti delle previsioni e dei successivi assestamenti al bilancio deliberati dal Consiglio;

⇒ Il conto di cassa coincide con le risultanze delle scritture contabili ed ha evidenziato nel corso dell'anno i valori di seguito evidenziati sinteticamente:

⇒ la disponibilità di cassa alla fine dell'esercizio ammontante ad € **443.024,07** è così distinta:

⇒

Cassa Contanti	2014	2015	2016	2017	2018	2019	2020	2021	2022	2023
Saldo ad inizio anno	303,59	203,16	545,21	362,14	912,42	112,06	0,76	197,85	459,55	11,99
Movimenti	2.759,30	5.444,60	1.500,00	3.118,18	2.459,02	3.053,00	1.798,00	1.000,00	950,00	2.200,00
Disponibilità	3.062,89	5.647,76	2.045,21	3.480,32	3.371,44	3.165,06	1.798,76	1.197,85	1.409,55	2.211,99
Uscite	2.859,73	5.102,55	1.683,07	2.567,90	3.259,38	3.164,30	1.600,91	738,30	1.397,56	2.038,60
Saldo a fine anno	203,16	545,21	362,14	912,42	112,06	0,76	197,85	459,55	11,99	173,39

Banca BPM	2014	2015	2016	2017	2018	2019	2020	2021	2022	2023
Saldo ad inizio anno	297.544,29	303.328,49	307.305,27	303.279,61	279.040,78	200.009,00	225.174,33	271.144,12	314.666,05	339.560,50
Accrediti	404.542,28	412.104,36	413.790,75	392.726,34	419.766,47	445.463,18	413.639,82	392.365,23	410.076,04	367.749,73
Disponibilità	702.086,57	715.432,85	721.096,02	696.005,95	698.807,25	645.472,18	638.814,15	663.509,35	724.742,09	707.310,23
Addebiti	398.758,08	408.127,58	417.816,41	416.965,17	498.798,25	420.297,85	367.670,03	348.843,30	385.181,59	704.821,27
Saldo a fine anno	303.328,49	307.305,27	303.279,61	279.040,78	200.009,00	225.174,33	271.144,12	314.666,05	339.560,50	2.488,96

Banca Regionale di Sviluppo			2016	2017	2018	2019	2020	2021	2022	2023
Saldo ad inizio anno			0,00	100.000,00	100.106,89	100.106,89	165.072,51	166.207,32	166.913,26	166.874,01
Accrediti			100.000,00	100.310,30	164.331,51	165.678,33	166.825,24	167.484,17	167.181,19	167.651,01
Addebiti			0,00	203,41	477,56	605,82	617,92	570,91	307,18	650,69
Saldo a fine anno			100.000,00	100.106,89	163.853,95	165.072,51	166.207,32	166.913,26	166.874,01	167.000,32

Carta ricaricabile					2018	2019	2020	2021	2022	2023
Saldo ad inizio anno					1.158,46	366,25	174,96	59,60	36,13	36,13
Accrediti					1.158,46	879,15	734,96	59,60	59,60	2.936,13
Addebiti					792,21	704,19	675,36	23,47	23,47	2.565,73



Ordine Consulenti del Lavoro della Provincia di Napoli

Saldo a fine anno					366,25	174,96	59,60	36,13	36,13	370,40
--------------------------	--	--	--	--	---------------	---------------	--------------	--------------	--------------	---------------

Carta ricaricabile Cabel								2021	2022	2023
Saldo ad inizio anno								0,00	164,38	232,82
Accreditati								1.735,70	1.858,02	1.276,46
Addebiti								1.571,32	1.625,20	1.219,49
Saldo a fine anno								164,38	232,82	56,97

Banca Popolare Commerciale										2023
Saldo ad inizio anno										0,00
Accreditati										287.893,15
Addebiti										14.959,12
Saldo a fine anno										272.934,03


Situazione complessiva	2014	2015	2016	2017	2018	2019	2020	2021	2022	2023
Cassa contanti/Assegni	203,16	545,21	362,14	912,42	112,06	0,76	197,85	459,55	11,99	173,39
Banca BPM			100.000,00	279.040,78	200.009,00	225.174,33	271.144,12	314.666,05	339.560,50	2.488,96
Banca Regionale di Sviluppo	303.328,49	307.305,27	303.279,61	100.106,89	163.853,95	165.072,51	166.207,32	166.913,26	166.874,01	167.000,32
Carta ricaricabile					366,25	174,96	59,60	36,13	36,13	370,40
Carta ricaricabile Cabel								164,38	232,82	56,97
Banca Popolare Commerciale										272.934,03
Totale	381.623,61	422.222,93	435.901,66	412.978,78	364.341,26	390.422,56	437.608,89	482.239,37	506.715,45	443.024,07

Dall'esame dell'esposizione analitica dei valori effettuata nel rendiconto, i Revisori hanno tratto le conclusioni che di seguito si riassumono:

Gestione Finanziaria anno 2023

I pagamenti e le riscossioni sono stati riconciliati dopo il rendiconto del Tesoriere dell'Ente. Essi si compendiano nel seguente riepilogo:

L'organo di revisione ha analizzato la composizione degli scostamenti tra preventivo iniziale e consuntivo, descritti in modo dettagliato dal Tesoriere nella relazione, dei quali il collegio ne prende atto e contemporaneamente esprime il parere di ragionevolezza su quanto esposto.



Ordine Consulenti del Lavoro della Provincia di Napoli

Per quanto di competenza il Collegio dei Revisori vi segnala quanto segue:

CRITERI DI VALUTAZIONE

I criteri utilizzati nella formazione del Bilancio chiuso al 31/12/2023 non si differenziano, formalmente e sostanzialmente, avendo adottato la stessa procedura prettamente finanziaria basata sulla movimentazione di cassa, da quelli utilizzati per la formazione del Bilancio del precedente esercizio chiuso al 31/12/2022 e, quindi, identici nelle valutazioni e nella continuità dei medesimi principi che riflettono l'adozione dei criteri prudenziali.

In particolare i criteri di valutazione adottati sono stati i seguenti:

IMMOBILIZZAZIONI MATERIALI: Le immobilizzazioni materiali sono rilevate alla data in cui avviene il trasferimento dei rischi e dei benefici connessi ai beni acquisiti e sono iscritte, nel limite del valore recuperabile, al costo di acquisto o di produzione al netto dei relativi fondi di ammortamento, inclusi tutti i costi e gli oneri accessori di diretta imputazione, dei costi indiretti inerenti la produzione interna, nonché degli oneri relativi al finanziamento della fabbricazione interna sostenuti nel periodo di fabbricazione e fino al momento nel quale il bene può essere utilizzato.

CREDITI (i residui attivi): sono esposti al loro presumibile valore di realizzo.

DEBITI (i residui passivi): sono rilevati al loro valore nominale.

FONDO DI QUIESCENZA: rappresenta l'effettivo debito maturato verso i dipendenti, calcolato in conformità di Legge e del contratto di lavoro vigente ammontante ad € **135.858,45**.

Vi danno infine atto di aver eseguito le ispezioni di competenza, come per legge, con cadenza trimestrale applicando i principi generali di revisione. Esprimono pertanto parere favorevole all'approvazione del Bilancio consuntivo dell'esercizio 2023 in esame.

Vi ringraziamo per la fiducia loro accordata.

Il Collegio dei Revisori dei Conti
Il Presidente
F.to Dott. Nicola Sgariglia

**STATO PATRIMONIALE - CONTO ECONOMICO
- NOTA INTEGRATIVA
ANNO 2023**

STATO PATRIMONIALE

ATTIVO

Mastro	Conto	Descrizione	2023
01	100	Cassa Contanti	€ 600,76
01	300	Conti Correnti Banca di Credito Popolare	€ 167.000,32
01	310	Conto Corrento Bancario BPM	€ 2.488,96
01	330	Banca Commerciale	€ 272.934,03
01		DISPONIBILITA` FINANZIARIE	€ 445.047,07
02	100	Crediti verso iscritti	€ 85.716,30
02	600	Crediti diversi	€ 22.959,86
02		RESIDUI ATTIVI	€ 108.676,16
04	200	Mobili, attrezzature e arredi	€ 19.727,47
04		IMMOBILIZZAZIONI MATERIALI	€ 19.727,47
TOTALE ATTIVO			€ 571.427,70
DISAVANZO ECONOMICO			0,00
TOTALE A PAREGGIO			€ 571.427,70

PASSIVO

Mastro	Conto	Descrizione	2023
20	100	Debiti verso fornitori	€ 4.884,64
20	200	Debiti verso Consiglio Nazionale	€ 7.096,12
20	300	Debiti verso Enti Previdenziali	€ 1.434,08
20	400	Debiti verso Erario e altri sogg.pubblici	€ 8.570,99
20	700	Debiti verso iscritti	€ 2.074,75
20	800	Debiti diversi	€ 191,65
20		RESIDUI PASSIVI	€ 24.252,23
22	100	Fondo Trattamento Fine Rapporto	€ 143.948,07
22		FONDI DI ACCANTONAMENTO	€ 143.948,07
24	400	Fondo ammortamento mobili, attrezzature. e arredi	€ 4.628,20
24		Fondo ammortamento mobili, attrezzature. e arredi	€ 4.628,20
29	800	Avanzi (Disavanzi) economici portati a nuovo	€ 437.460,71
29	900	Avanzo (Disavanzo) economico d'esercizio	-€ 38.861,51
29		PATRIMONIO NETTO	€ 398.599,20
TOTALE PASSIVO			€ 571.427,70
TOTALE A PAREGGIO			€ 571.427,70

CONTO ECONOMICO

PROVENTI

Mastro	Conto	Descrizione	2023
50	100	Contributi a carico degli iscritti	€ 278.606,00
50	200	Entrate derivanti dalla vendita di beni e dalla prestazione di servizi	€ 44.069,35
50	300	Redditi e proventi patrimoniali	€ 1.791,50
50	400	Poste correttive e compensative di uscite	€ 10.036,87
50		COMPONENTI FINANZIARI	€ 334.503,72
59	400	Sopravvenienze attive e insussistenze del passivo su residui	0
59		COMPONENTI NON FINANZIARI	€ 0,00
68	100	Disavanzo economico dell'esercizio	€ 38.861,51
68		DISAVANZO DI GESTIONE	€ 38.861,51
TOTALE PROVENTI			€ 373.365,23
DISAVANZO ECONOMICO			€ 0,00
TOTALE A PAREGGIO			€ 373.365,23

COSTI

Mastro	Conto	Descrizione	2023
70	100	Spese per gli organi dell'ente	€ 41.453,75
70	200	Stipendi e compensi	€ 119.396,49
70	210	Oneri sociali	€ 28.530,17
70	220	Indennità di anzianità	€ 8.089,62
70	230	Altri costi del personale	€ 3.656,23
70	300	Uscite per l'acquisto di beni di consumo e servizi	€ 92.630,24
70	400	Uscite per prestazioni istituzionali	€ 56.700,74
70	500	Oneri finanziari	€ 2.473,44
70	600	Poste correttive e compensative di entrate	€ 3.197,06
70	700	Oneri tributari	€ 12.656,74
70		COMPONENTI FINANZIARI	€ 368.784,48
80	400	Sopravvenienze passive ed insussistenze dell'attivo su residui	€ 1.939,00
80		COMPONENTI NON FINANZIARI	€ 1.939,00
81	200	Ammortamento mobili, attrezzature ed arredi	€ 2.641,75
81		AMMORTAMENTI	€ 2.641,75
99	100	Avanzo economico dell'esercizio	€ 0,00
99		AVANZO DI GESTIONE	€ 0,00
TOTALE COSTI			€ 373.365,23
TOTALE A PAREGGIO			€ 373.365,23

STATO PATRIMONIALE

ATTIVO				PASSIVO			
Mastro	Conto	Descrizione	2023	Mastro	Conto	Descrizione	2023
01	100	Cassa Contanti	€ 600,76	20	100	Debiti verso fornitori	€ 4.884,64
01	300	Conti Correnti Banca di Credito Popolare	€ 167.000,32	20	200	Debiti verso Consiglio Nazionale	€ 7.096,12
01	310	Conto Corrente Bancario BPM	€ 2.488,96	20	300	Debiti verso Enti Previdenziali	€ 1.434,08
01	330	Banca Commerciale	€ 272.934,03	20	400	Debiti verso Erario e altri sogg. pubblici	€ 8.570,99
01		DISPONIBILITA` FINANZIARIE	€ 445.047,07	20	700	Debiti verso iscritti	€ 2.074,75
02	100	Crediti verso iscritti	€ 85.716,30	20	800	Debiti diversi	€ 191,65
02	600	Crediti diversi	€ 22.959,86	20		RESIDUI PASSIVI	€ 24.252,23
02		RESIDUI ATTIVI	€ 217.352,32	22	100	Fondo Trattamento Fine Rapporto	€ 143.948,07
04	200	Mobili, attrezzature e arredi	€ 19.727,47	22		FONDI DI ACCANTONAMENTO	€ 143.948,07
04		IMMOBILIZZAZIONI MATERIALI	€ 19.727,47	24	400	Fondo ammortamento mobili, attrezzature. e arredi	€ 4.628,20
				24		Fondo ammortamento mobili, attrezzature. e arredi	€ 4.628,20
		TOTALE ATTIVO	€ 571.427,70	29	800	Avanzi (Disavanzi) economici portati a nuovo	€ 437.460,71
		DISAVANZO ECONOMICO	0,00	29	900	Avanzo (Disavanzo) economico d'esercizio	-€ 38.861,51
		TOTALE A PAREGGIO	€ 571.427,70	29		PATRIMONIO NETTO	€ 398.599,20
						TOTALE PASSIVO	€ 571.427,70
						TOTALE A PAREGGIO	€ 571.427,70

CONTO ECONOMICO

PROVENTI

Mastro	Conto	Descrizione	2023
50	100	Contributi a carico degli iscritti	€ 278.606,00
50	200	Entrate derivanti dalla vendita di beni e dalla prestazione di servizi	€ 44.069,35
50	300	Redditi e proventi patrimoniali	€ 1.791,50
50	400	Poste correttive e compensative di uscite	€ 10.036,87
50	50	COMPONENTI FINANZIARI	€ 334.503,72
59	400	Sopravvenienze attive e insussistenze del passivo su residui	0
59		COMPONENTI NON FINANZIARI	€ 0,00
68	100	Disavanzo economico dell'esercizio	€ 38.861,51
68		DISAVANZO DI GESTIONE	€ 38.861,51
TOTALE PROVENTI			€ 373.365,23
DISAVANZO ECONOMICO			€ 0,00
TOTALE A PAREGGIO			€ 373.365,23

COSTI

Mastro	Conto	Descrizione	2023
70	100	Spese per gli organi dell'ente	€ 41.453,75
70	200	Stipendi e compensi	€ 119.396,49
70	210	Oneri sociali	€ 28.530,17
70	220	Indennità di anzianità	€ 8.089,62
70	230	Altri costi del personale	€ 3.656,23
70	300	Uscite per l'acquisto di beni di consumo e servizi	€ 92.630,24
70	400	Uscite per prestazioni istituzionali	€ 56.700,74
70	500	Oneri finanziari	€ 2.473,44
70	600	Poste correttive e compensative di entrate	€ 3.197,06
70	700	Oneri tributari	€ 12.656,74
70		COMPONENTI FINANZIARI	€ 368.784,48
80	400	Sopravvenienze passive ed insussistenze dell'attivo su residui	€ 1.939,00
80		COMPONENTI NON FINANZIARI	€ 1.939,00
81	200	Ammortamento mobili, attrezzature ed arredi	€ 2.641,75
81		AMMORTAMENTI	€ 2.641,75
99	100	Avanzo economico dell'esercizio	€ 0,00
99		AVANZO DI GESTIONE	€ 0,00
TOTALE COSTI			€ 373.365,23
TOTALE A PAREGGIO			€ 373.365,23

NOTA INTEGRATIVA AL BILANCIO DI ESERCIZIO AL 31/12/2023

PREMESSA

Il Bilancio dell'Ordine, approvato dal Consiglio dell'Ordine Provinciale nella seduta del 30 aprile 2024, è stato predisposto come di consueto secondo i principi contabili previsti dal DPR 97/2003, che si applica agli Enti pubblici non economici.

Oltre al Rendiconto Finanziario con allegati la Situazione Amministrativa Generale ed il Prospetto di Concordezza, già di per sé esaustivi ad assicurare la regolarità e la legalità delle azioni del Consiglio in ordine alla gestione dell'Ordine, viene rappresentata la situazione patrimoniale ed economica secondo i principi civilistici previsti dall'art. 2423 c.c..

Trattandosi di una contabilità pubblica adattata al civile, le informazioni sono sintetizzate nel prospetto dei Crediti e dei Debiti, atteso che il "Rendiconto Economico" è già abbastanza esauriente a fornire tutte le informazioni sulle Entrate e le Uscite.

INFORMAZIONI SULLO STATO PATRIMONIALE

ATTIVO

IMMOBILIZZAZIONI

Le immobilizzazioni sono pari a € **19.727.47**

La composizione e i movimenti delle singole voci sono così rappresentati:

	2021	2022	2023	
	Immobilizzazioni materiali	Immobilizzazioni materiali	Immobilizzazioni materiali	Totale immobilizzazioni
Valore di inizio esercizio	5.223	9.220	11.767	11.767
Costo	3.997	2.547	7.961	7.961
Valore di bilancio	9.220	11.767	19.728	19.728
Valore di fine esercizio	9.220	11.767	19.728	19.728
Costo	904	1.082	2.642	2.642
Ammortamenti (Fondo ammortamento)	904	1.986	4.628	4.628

Valore di bilancio	10.124	13.753	24.356	24.356
---------------------------	--------	--------	--------	--------

*Importi arrotondati per eccesso

ATTIVO CIRCOLANTE

Crediti - Distinzione per scadenza

Vengono di seguito riportati i dati relativi alla suddivisione dei crediti per scadenza, ai sensi dell'art. 2427, comma 1 numero 6 del codice civile:

	Valore di inizio esercizio	Variazione nell'esercizio	Valore di fine esercizio	Quota scadente entro l'esercizio	Quota scadente oltre l'esercizio	Di cui di durata residua superiore a 5 anni
Crediti tributari iscritti nell'attivo circolante	0	0	0	0	0	0
Attività per imposte anticipate iscritte nell'attivo circolante	0	0	0			
Crediti verso altri iscritti nell'attivo circolante	86.200	-13.705	72.495	72.495	0	0
Totale crediti iscritti nell'attivo circolante	86.200	-13.705	72.495	72.495	0	0

INFORMAZIONI SULLO STATO PATRIMONIALE

PASSIVO E PATRIMONIO NETTO

PATRIMONIO NETTO

Il patrimonio netto esistente alla chiusura dell'esercizio è pari a € 398.599,20.

Nei prospetti riportati di seguito viene evidenziata la movimentazione subita durante l'esercizio dalle singole poste che compongono il Patrimonio Netto e il dettaglio della voce 'Altre riserve':

	Valore di inizio esercizio	Attribuzione di dividendi	Altre destinazioni	Incrementi
Capitale	0	0	0	0

Riserva legale	0	0	0	0
Altre riserve				
Riserva straordinaria	0	0	0	0
Varie altre riserve	0	0	0	0
Totale altre riserve	0	0	0	0
Utili (perdite) portati a nuovo	437.461	0	0	0
Utile (perdita) dell'esercizio	-38.862	0	0	0
Totale Patrimonio netto	398.599	0	0	0

	Decrementi	Riclassifiche	Risultato d'esercizio	Valore di fine esercizio
Capitale	0	0		0
Riserva legale	0	0		0
Altre riserve				
Riserva straordinaria	0	0		0
Varie altre riserve	0	0		0
Totale altre riserve	0	0		0
Utili (perdite) portati a nuovo	0	0		437.461
Utile (perdita) dell'esercizio	0	0	-38.862	-38.862
Totale Patrimonio netto	0	0	-38.862	398.599

DEBITI

Debiti - Distinzione per scadenza

Qui di seguito vengono riportati i dati relativi alla suddivisione dei debiti per scadenza, ai sensi dell'art. 2427, comma 1 numero 6 del codice civile:

	Valore di inizio esercizio	Variazione nell'esercizio	Valore di fine esercizio	Quota scadente entro l'esercizio	Quota scadente oltre l'esercizio	Di cui di durata superiore a 5 anni

Debiti verso banche	0	0	0	0	0	0
Acconti	0	0	0	0	0	0
Debiti verso fornitori	6.418	-1.534	4.885	4.885	0	0
Debiti tributari	7.569	1.002	8.571	8.571	0	0
Debiti verso istituti di previdenza e di sicurezza sociale	1.425	9	1.434	1.434	0	0
Altri debiti	9.946	-584	9.363	9.363	0	0
Totale debiti	25.359	-1.106	24.252	24.252	0	0

Debiti di durata superiore ai cinque anni e dei debiti assistiti da garanzie reali su beni sociali

Qui di seguito vengono riportate le informazioni concernenti i debiti di durata superiore ai cinque anni e i debiti assistiti da garanzie reali sui beni sociali, ai sensi dell'art. 2427, comma 1 numero 6 del codice civile:

Debiti assistiti da garanzie reali	
Debiti non assistiti da garanzie reali	24.252
Totale	24.252

INFORMAZIONI SUL CONTO ECONOMICO

RICAVI E COSTI

Sono esposti secondo il principio della prudenza e della competenza economica.


Come già specificato, per le singole voci si possono esaminare le voci per categoria del Rendiconto Economico allegato al Rendiconto Finanziario.

ALTRE INFORMAZIONI

Fatti di rilievo avvenuti dopo la chiusura dell'esercizio

Non ci sono fatti di rilievo dopo la chiusura dell'esercizio.

ORDINE DEI CONSULENTI DEL LAVORO CONSIGLIO PROVINCIALE DI NAPOLI



Ordine dei Consulenti del Lavoro Consiglio Provinciale di Napoli

Via A. De Gasperi, 55 – 80133 Napoli – Tel. 081/551.85.66

Sito web: www.ordinecdlna.it E-mail: cpo.napoli@consulentidellavoro.it Pec. ordine.napoli@consulentidellavoropec.it